



Οδηγός Χρήσης

Περιεχόμενα

Περιεχόμενα.....	2
Εξοικείωση με το περιβάλλον i-spirit.....	4
1. Εισαγωγή.....	4
2. Αρχική.....	5
3. Συναλλασσόμενοι.....	8
3.1 Παράθυρο Δημιουργίας Συναλλασσόμενου.....	11
4. Παραστατικά.....	15
4.1 Παράθυρο Επεξεργασίας Παραστατικού.....	19
4.2 Προεπισκόπηση Εκτύπωσης.....	26
4.3 Φόρμα αποστολής e-mail.....	28
4.4 Διαμόρφωση Εκτύπωσης.....	30
5. Υπηρεσίες-Είδη.....	32
5.1 Παράθυρο Καταχώρησης Είδους.....	34
6. Ημερολόγιο.....	37
6.1 Παράθυρο Καταχώρησης Συνάντησης.....	40
7. Αναφορές.....	41
8. Ρυθμίσεις.....	43
8.1 Στοιχεία Επιχείρησης.....	44
8.2 Λοιπές Πληροφορίες.....	46

8.3 Τύποι Παραστατικών.....	50
9. Περισσότερες Πληροφορίες.....	53
Σενάρια χρήσης.....	58
1. Έκδοση Παραστατικού.....	58
2. Δημιουργία Συναλλασσόμενου.....	62
3. Δημιουργία Είδους.....	63
4. Εγγραφή στο myDATA.....	64
5. Δημιουργία ειδικών κωδικών για αυτόματη συμπλήρωση στοιχείων από την ΑΑΔΕ.....	68
6. Έλεγχος διαβίβασης παραστατικών στο myDATA.....	72
7. Ακύρωση παραστατικού.....	74
8. Έκδοση Πιστωτικού.....	77
9. Εξόφληση παραστατικού.....	79
10. Μετασχηματισμός Δελτίου Αποστολής.....	81
11. Έκδοση Απόδειξης Είσπραξης Φόρου Διαμονής.....	82
12. Έκδοση τιμολογίου ενδοκοινοτικού/τρίτων χωρών.....	86
13. Εξαγωγή καρτέλας συναλλασσόμενου.....	87
14. Έκδοση Απόδειξης με ΦΠΑ χώρας εξωτερικού.....	89
15. Συμπλήρωση τελών/φόρων/κρατήσεων στο παραστατικό.....	90
16. Αγορά από μη υπόχρεο εκδότη.....	91

Εξοικείωση με το περιβάλλον i-spirit

1. Εισαγωγή

Το i-spirit είναι ένα ολοκληρωμένο πληροφοριακό σύστημα ηλεκτρονικής τιμολόγησης και εμπορικής διαχείρισης. Στο παρόν εγχειρίδιο θα περιηγηθούμε στην εφαρμογή και θα έρθουμε σε επαφή με όλες τις ενότητες και τις δυνατότητες που μας προσφέρει. Στα [Σενάρια Χρήσης](#) θα βρούμε επίσης οδηγίες με παραδείγματα για συγκεκριμένες λειτουργίες.

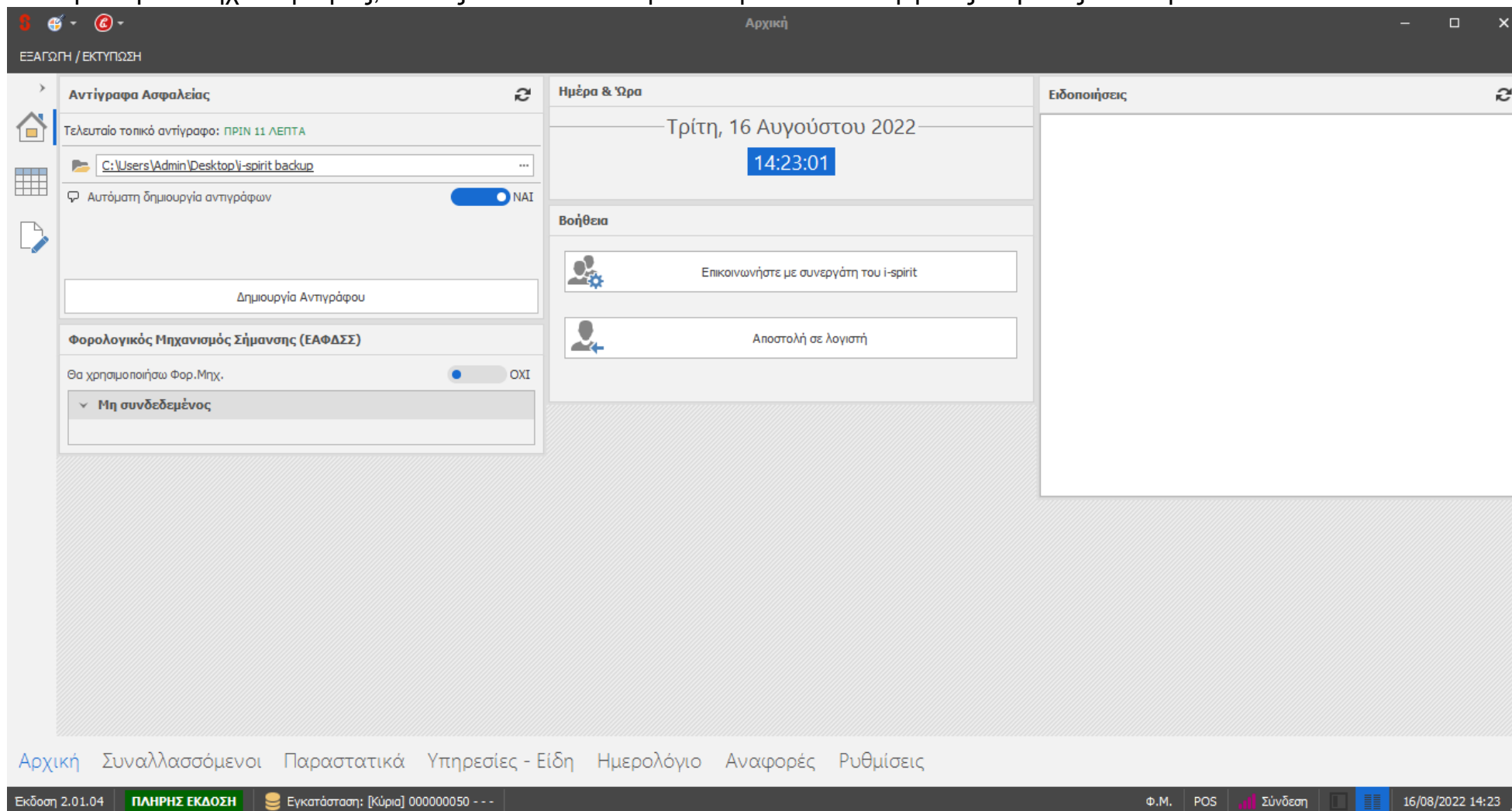
Αρχικά, το i-spirit είναι πρόγραμμα που εγκαθίσταται στον υπολογιστή μας. Η εγκατάσταση γίνεται από αρχείο setup που μπορούμε να κατεβάσουμε από την ιστοσελίδα του i-spirit. Η εφαρμογή μετά την εγκατάσταση μπαίνει σε λειτουργία demo – δοκιμαστικής χρήσης 20 ημερών όπου όλα τα δεδομένα που καταχωρούμε είναι προσωρινά.

Για την πλήρη ενεργοποίηση της εφαρμογής εισάγουμε το κλειδί χρήσης που λάβαμε μετά την παραγγελία στο e-mail.

Μετά την ενεργοποίηση η εφαρμογή θα μας οδηγήσει στις αρχικές παραμετροποιήσεις, οι οποίες θα είναι διαθέσιμες πάντα και εντός της εφαρμογής και παρουσιάζονται στην ενότητα [Ρυθμίσεις](#). Έπειτα θα μας ζητηθεί να δημιουργήσουμε έναν κωδικό για την είσοδο μας στην εφαρμογή.

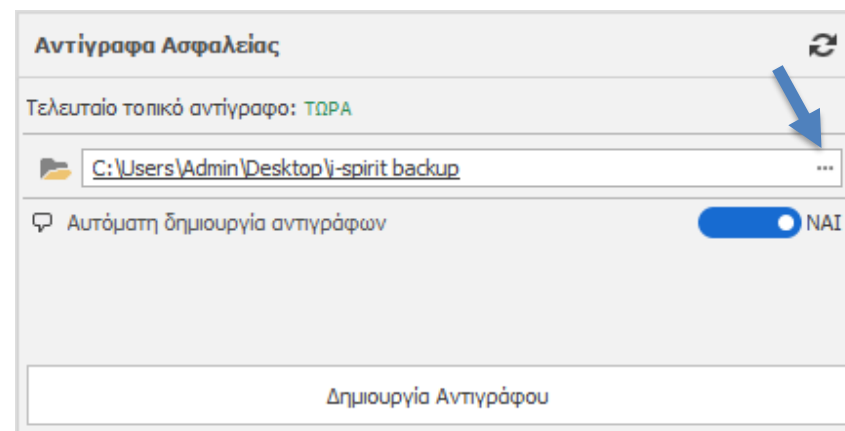
2. Αρχική

- Στην ενότητα «Αρχική» του i-Spirit μπορούμε ρυθμίσουμε τα Αντίγραφα Ασφαλείας, να εκτελέσουμε λειτουργίες στον Φορολογικό Μηχανισμό μας, καθώς και να στέλνουμε δεδομένα σε συνεργάτες-λογιστές του i-spirit.



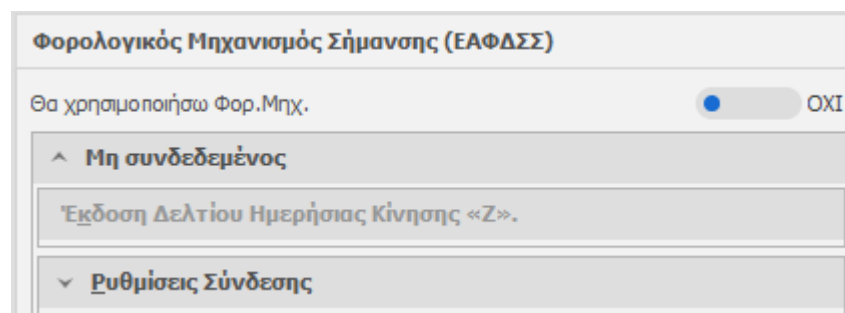
- Αντίγραφα Ασφαλείας

Ορίζουμε μονοπάτι στο οποίο θα αποθηκεύσει η εφαρμογή αντίγραφα ασφαλείας πατώντας στο κουμπί με τα αποσιωπητικά. Αυτό θα μας ανοίξει ένα παράθυρο περιήγησης των Windows ώστε να κάνουμε *Επιλογή Φακέλου* εκεί που θέλουμε να δημιουργηθεί το αντίγραφο. Είναι προτεινόμενο να έχουμε έναν ξεχωριστό φάκελο αποκλειστικά για τα αντίγραφα ασφαλείας.



- Φορολογικός Μηχανισμός Σήμανσης

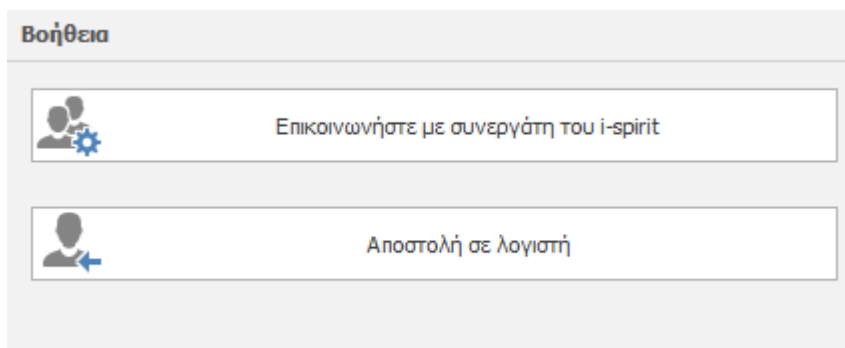
Σε περίπτωση που κάνουμε χρήση φορολογικού μηχανισμού, εδώ μπορούμε να εκτελέσουμε την έκδοση Z στο τέλος της ημέρας.



- Βοήθεια

Το κουμπί «Επικοινωνήστε με συνεργάτη του i-spirit» ανοίγει την ιστοσελίδα με όλα τα στοιχεία επικοινωνίας που μπορούμε να απευθυνθούμε για υποστήριξη.

Το κουμπί «Αποστολή σε λογιστή» στέλνει δεδομένα σε συνεργάτη-λογιστή του i-spirit που έχει συνδεθεί με την επιχείρησή μας.

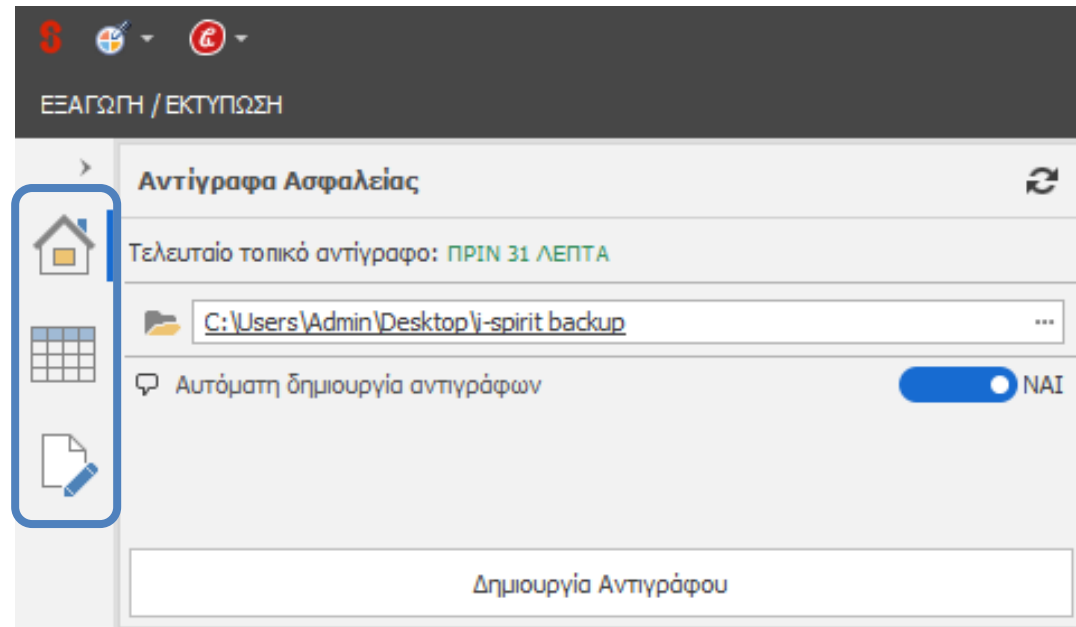


- Στην Αρχική επίσης είναι διαθέσιμα για χρήση και Υπολογιστικά Φύλλα (όπως τα Microsoft Excel, Google Sheets), καθώς και Επεξεργαστής Κειμένου (όπως τα Microsoft Word, Google Docs).

Επιφάνεια Εργασίας →

Υπολογιστικά Φύλλα →

Επεξεργαστής Κειμένου →





3. Συναλλασσόμενοι

Συναλλασσόμενοι - Πελάτες

ΕΞΑΓΩΓΗ / ΕΚΤΥΠΩΣΗ ΣΥΝΑΛΛΑΣΣΟΜΕΝΟΙ ΔΙΑΜΟΡΦΩΣΗ ΛΙΣΤΑΣ

Δημιουργία Πελάτη Δημιουργία Προμηθευτή Εμφάνιση Διαγραφή

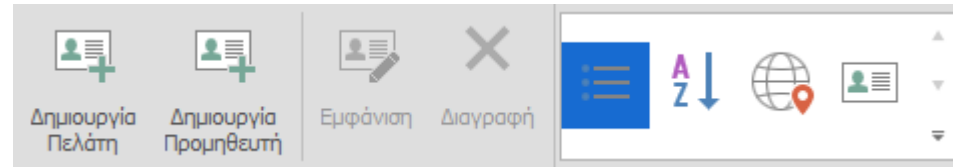
Σύρτετε μία στήλη εδώ για να ομαδοποιήσετε κατά αυτήν τη στήλη

ΤΥΠΟΣ	ΟΝΟΜΑΣΙΑ	ΤΥΠΟΣ ΦΠΑ	ΑΦΜ	ΔΟΥ	ΠΕΡΙΟΧΗ	ΤΗΛΕΦΩΝΟ	ΥΠΟΛΟΙΠΟ
=	ΠΕΛΑΤΗΣ ΛΙΑΝΙΚΗΣ	=	Π.Ε.Σ	Π.Ε.Σ	Π.Ε.Σ	Π.Ε.Σ	=
	<i>ΠΕΛΑΤΗΣ ΛΙΑΝΙΚΗΣ</i>						
ΝΟΜΙΚΟ ΠΡΟΣΩΠΟ	INVOICESOFT IKE	ΚΑΝΟΝΙΚΟ	800977462	1135 - ΑΜΑΡΟΥΣΙΟΥ	ΜΑΡΟΥΣΙ	2103009907	0,00 €
ΙΔΙΩΤΗΣ	TEST USER	ΚΑΝΟΝΙΚΟ	000000000				0,00 €
ΝΟΜΙΚΟ ΠΡΟΣΩΠΟ	ACCOUNTING SOFTWARE SMPC	ΚΑΝΟΝΙΚΟ	800620842	1151 - ΧΟΛΑΡΓΟΥ	ΧΑΛΑΝΔΡΙ		0,00 €
							0,00 €

Αρχική Συναλλασσόμενοι Παραστατικά Υπηρεσίες - Είδη Ημερολόγιο Αναφορές Ρυθμίσεις

Έκδοση 2.01.04 ΠΛΗΡΗΣ ΕΚΔΟΣΗ Εγκατάσταση: [Κύρια] 000000050 - DEMO I-SPIRIT Αρ. Εγγραφών: 4 Φ.Μ. POS Σύνδεση 16/08/2022 16:19

- Στην ενότητα «Συναλλασσόμενοι» καταχωρούμε και διαχειριζόμαστε τους Πελάτες και Προμηθευτές με τους οποίους συνεργάζεται η επιχείρηση. Στο πάνω μέρος της ενότητας υπάρχουν οι ενέργειες που μπορούμε να εκτελέσουμε σε αυτήν την ενότητα.



- **Δημιουργία Πελάτη/Προμηθευτή:** Ανοίγει παράθυρο για καινούργια καταχώρηση πελάτη ή προμηθευτή
- **Εμφάνιση:** Με επιλεγμένο έναν συναλλασσόμενο από την λίστα, ανοίγει το παράθυρο με τα στοιχεία του
- **Διαγραφή:** Με επιλεγμένο έναν συναλλασσόμενο από την λίστα, διαγράφει τον συναλλασσόμενο. Η διαγραφή μπορεί να γίνει μόνο σε συναλλασσόμενους που δεν έχει εκδοθεί παραστατικό.

Στα δεξιά των ενεργειών βλέπουμε τους τρόπους με το οποίους μπορούμε να ομαδοποιήσουμε την λίστα συναλλασσόμενων από κάτω. Από τα αριστερά προς τα δεξιά οι ομαδοποιήσεις είναι οι εξής:

- Λίστα χωρίς ομαδοποίηση
- Ομαδοποίηση αλφαβητικά
- Ομαδοποίηση ανά Περιοχή
- Ομαδοποίηση ανά ΔΟΥ

Στον πίνακα που εμφανίζεται στο κεντρικό παράθυρο βλέπουμε την λίστα των πελατών ή των προμηθευτών. Στα αριστερά μπορούμε να επιλέξουμε ποιους συναλλασσόμενους θα βλέπουμε. Επίσης, υπάρχει πεδίο για γρήγορη εύρεση ενός συναλλασσόμενου.

Πελάτες
 Προμηθευτές

Σύρετε μία στήλη εδώ για να ομαδοποιήσετε κατά αυτήν τη στήλη

ΤΥΠΟΣ	ΟΝΟΜΑΣΙΑ	ΤΥΠΟΣ ΦΠΑ	ΑΦΜ	ΔΟΥ	ΠΕΡΙΟΧΗ	ΤΗΛΕΦΩΝΟ	ΥΠΟΛΟΙΠΟ
=	Π	=	Π	Π	Π	Π	=
<i>ΠΕΛΑΤΗΣ ΛΙΑΝΙΚΗΣ</i>							
ΝΟΜΙΚΟ ΠΡΟΣΩΠΟ	INVOICESOFT IKE	ΚΑΝΟΝΙΚΟ	800977462	1135 - ΑΜΑΡΟΥΣΙΟΥ	ΜΑΡΟΥΣΙ	2103009907	0,00 €
ΙΔΙΩΤΗΣ	TEST USER	ΚΑΝΟΝΙΚΟ	000000000				0,00 €
ΝΟΜΙΚΟ ΠΡΟΣΩΠΟ	ACCOUNTING SOFTWARE SMPC	ΚΑΝΟΝΙΚΟ	800620842	1151 - ΧΟΛΑΡΓΟΥ	ΧΑΛΑΝΔΡΙ		0,00 €
							0,00 €

3.1 Παράθυρο Δημιουργίας Συναλλασσόμενου

3
Νέος Πελάτης
□ ×

Ενέργειες

Αποθήκευση

Διαγραφή

Δημιουργία Νέου

Καρτέλα Συναλλασσόμενου

Χώρα

Α.Φ.Μ.

Αναζήτηση στοιχείων

Αυτόματη αναζήτηση

 Οχι

Ιδιώτης
 ΦΠ Επιτηδευσίας
 Νομικό Πρόσωπο

Επάγγελμα Κωδ. Δραστ.

Διακριτικός Τίτλος

Επωνυμία

Από αρχείο
Δηλοσίμηση

Βασικά Στοιχεία Συναλλασσόμενου
Υπεύθυνοι Επικοινωνίας
Καρτέλα / Κινήσεις

Στοιχεία Έδρας

Διεύθυνση	ΤΚ	Πόλη
<input style="width: 100%;" type="text"/>	<input style="width: 100%;" type="text"/>	<input style="width: 100%;" type="text"/>
	Δ.Ο.Υ.	
	<input style="width: 100%;" type="text"/>	

Στοιχεία Παράδοσης

Διεύθυνση Παράδοσης	ΤΚ	Περιοχή
<input style="width: 100%;" type="text"/>	<input style="width: 100%;" type="text"/>	<input style="width: 100%;" type="text"/>
	Χώρα	
	<input style="width: 100%;" type="text"/>	

Στοιχεία Επικοινωνίας

Τηλέφωνο	ΦΑΞ	Ιστότοπος
<input style="width: 100%;" type="text"/>	<input style="width: 100%;" type="text"/>	<input style="width: 100%;" type="text"/>
email	Επιθυμεί αποστολή παρ. με email	
<input style="width: 100%;" type="text"/>	<input type="checkbox"/> ΟΧΙ	

Λοιπά Στοιχεία

Τύπος ΦΠΑ	Υπόλοιπο από μεταφορά
<input type="text" value="Κανονικό"/>	<input style="width: 100%;" type="text"/>

Παρατηρήσεις

Αποθήκευση και Κλείσιμο

Κλείσιμο

Στην δημιουργία πελάτη ή προμηθευτή έχουμε την επιλογή να καταχωρήσουμε τα τρία είδη συναλλασσόμενων: Ιδιώτης, (Φυσικό Πρόσωπο) ΦΠ Επιτηδευματίας και Νομικό Πρόσωπο.

Ανάλογα την επιλογή μας η εφαρμογή αλλάζει τα διαθέσιμα πεδία. Τα πεδία με μπλε φόντο είναι τα υποχρεωτικά.

Αν για παράδειγμα επιλέξουμε Ιδιώτη τα υποχρεωτικά πεδία είναι το Όνομα και το Επώνυμο και έπειτα είναι επιλογή μας αν θα συμπληρώσουμε και τα υπόλοιπα. Οι Ιδιώτες συναλλασσόμενοι μπορούν να χρησιμοποιούνται μόνο σε συγκεκριμένα παραστατικά αποδείξεων όπως η Απόδειξη Παροχής Υπηρεσιών ή η Απόδειξη Λιανικών Συναλλαγών.

Στους Επιτηδευματίες και τα Νομικά Πρόσωπα έχουμε υποχρέωση να συμπληρώσουμε τα πλήρη στοιχεία της επιχείρησης. Η διαφορά μεταξύ των δύο είναι πως ο ΦΠ Επιτηδευματίας έχει Όνομα και Επώνυμο ως ατομική επιχείρηση, ενώ το Νομικό Πρόσωπο έχει Επωνυμία ως ξεχωριστή νομική οντότητα.

- ΑΦΜ και Αναζήτηση Στοιχείων

Το πεδίο ΑΦΜ είναι μοναδικό. Δεν μπορούμε να έχουμε παραπάνω από έναν πελάτη με τον ίδιο ΑΦΜ. Μπορούμε όμως να έχουμε τον ίδιο ΑΦΜ καταχωρημένο ξεχωριστά ως Πελάτη και ως Προμηθευτή.

Υπάρχει δυνατότητα στην εφαρμογή να αναζητούμε στοιχεία μόνο επιχειρήσεων μέσω του ΑΦΜ τους. Οι οδηγίες για την χρήση αυτής της υπηρεσίας βρίσκονται στο [Σενάριο Χρήσης 5](#).

- Στοιχεία Έδρας και Στοιχεία Παράδοσης

Στα στοιχεία έδρας συμπληρώνουμε την διεύθυνση που εδρεύει ο συναλλασσόμενος, καθώς και την ΔΟΥ που ανήκει.

Τα στοιχεία παράδοσης μπορούμε να τα χρησιμοποιήσουμε όταν συνεργαζόμαστε με παράρτημα του συναλλασσόμενου σε άλλη διεύθυνση ή όταν αποστέλλουμε αγαθά σε διεύθυνση διαφορετική από την διεύθυνση χρέωσης.

- Στοιχεία Επικοινωνίας και Λοιπά Στοιχεία

Συμπληρώνουμε κατ' επιλογή μας τα στοιχεία επικοινωνίας. Αν γυρίσουμε το πεδίο «Επιθυμεί αποστολή παραστατικού με email» στο ΝΑΙ, το πεδίο e-mail γίνεται υποχρεωτικό και η εφαρμογή θα μας οδηγή στην αποστολή με e-mail του κάθε παραστατικού που εκδίδουμε στον συγκεκριμένο συναλλασσόμενο.

Στο πεδίο Τύπος ΦΠΑ μπορούμε να επιλέξουμε τον προεπιλεγμένο τύπο που θα εκδίδουμε σε αυτόν τον πελάτη. Για παράδειγμα, Μειωμένο αν ο πελάτης βρίσκεται σε νησί που υπάγεται σε μειωμένο ΦΠΑ ή Μηδενικό για πελάτες εξωτερικού.

Το πεδίο υπόλοιπο από μεταφορά μπορούμε να το χρησιμοποιήσουμε αν ο συναλλασσόμενος έχει χρηματικό υπόλοιπο στην επιχείρηση μας πριν καταχωρηθεί στο i-spirit.

- Υπεύθυνοι Επικοινωνίας

Στην καρτέλα αυτή μπορούμε να καταχωρήσουμε στοιχεία φυσικών προσώπων με τους οποίους έχουμε επικοινωνία για την συγκεκριμένη επιχείρηση.

Κωδικός αριθμός	Όνομα	Τηλέφωνο	email
304	Πωλητής Γιάννης	2101231231	

Κωδικός αριθμός:

Όνομα:

Τηλέφωνο:

email:

- Καρτέλα / Κινήσεις

Ορίζουμε ένα ημερολογιακό εύρος και μας εμφανίζεται η καρτέλα του συναλλασσόμενου για αυτό το διάστημα. Την καρτέλα αυτήν μπορούμε έπειτα να την εξάγουμε σε αρχείο από το κουμπί «Καρτέλα Συναλλασσόμενου».

Βασικά Στοιχεία Συναλλασσόμενου		Υπεύθυνοι Επικοινωνίας		Καρτέλα / Κινήσεις				
Καθορισμός Περιόδου Κινήσεων								
<input type="checkbox"/>	01/01/2022	▼	✕					
<input type="checkbox"/>	17/08/2022	▼	✕					
Ημερομηνία	≡	Τύπος Παραστατικού	Σειρά	Αριθμός Παραστατικού	Χαρόγραφο	Χρέωση	Πίστωση	Υπόλοιπο
		Εκ Μεταφοράς			<input type="checkbox"/>			
29/07/2022		Τιμολόγιο Παροχής Υπηρεσιών		0000000001	<input type="checkbox"/>	124,00 €	0,00 €	124,00 €
29/07/2022		Τιμολόγιο Παροχής Υπηρεσιών		0000000001	<input type="checkbox"/>	0,00 €	124,00 €	0,00 €
02/08/2022		Τιμολόγιο		0000000001	<input type="checkbox"/>	248,00 €	0,00 €	248,00 €
02/08/2022		Τιμολόγιο		0000000001	<input type="checkbox"/>	0,00 €	248,00 €	0,00 €
02/08/2022		Πιστωτικό Τιμολογίου Πώλησης		0000000001	<input type="checkbox"/>	-48,00 €	0,00 €	-48,00 €
02/08/2022		Πιστωτικό Τιμολογίου Πώλησης		0000000001	<input type="checkbox"/>	0,00 €	-48,00 €	0,00 €
02/08/2022		Τιμολόγιο		0000000002	<input type="checkbox"/>	31,00 €	0,00 €	31,00 €
02/08/2022		Τιμολόγιο		0000000002	<input type="checkbox"/>	0,00 €	31,00 €	0,00 €
10/08/2022		Τιμολόγιο		0000000003	<input type="checkbox"/>	396,80 €	0,00 €	396,80 €
10/08/2022		Τιμολόγιο		0000000003	<input type="checkbox"/>	0,00 €	396,80 €	0,00 €
Σύνολα:						751,80 €	751,80 €	0,00 €



4. Παραστατικά

Παραστατικά - Πωλήσεις

ΕΞΑΓΩΓΗ / ΕΚΤΥΠΩΣΗ ΠΑΡΑΣΤΑΤΙΚΑ ΔΙΑΜΟΡΦΩΣΗ ΛΙΣΤΑΣ

Δημιουργία Παραστατικού Δημιουργία Παραστατικού με Αντιγραφή Εμφάνιση Διαγραφή Επιλογή πολλών Εκτύπωση Αποστολή με email 01/07/2022 31/08/2022 Συναλλασόμενος Ακύρωση Πιστωτικό Εξόφληση Μετασηματισμός Δελτίου Αποστολής Αποδοχή Εισπραξης Φόρου Διαμονής

Αγορές Πωλήσεις

06/2022 07/2022 08/2022 09/2022

ΗΜΕΡΟΜΗΝΙΑ Εισάγετε Κείμενο προς Αναζήτηση... Εύρεση

ΗΜΕΡΟΜ...	ΜΟΡΦΗ	ΚΑΤΑΣΤΑΣΗ	ΤΥΠΟΣ ΠΑΡΑΣΤΑΤΙΚΟΥ	ΑΡΙΘΜΟΣ...	ΤΥΠΟΣ ΣΥΝΑΛΛΑΣΣΟ...	ΣΥΝΑΛΛΑΣΣΟΜΕΝΟΣ	ΣΥΝΟΛΟ
Περασμένη Εβδομάδα							
10/08/2022	ΜΗΧΑΝΟΓΡΑΦΙΚΗ	Τελική	Τιμολόγιο	0000000003	ΝΟΜΙΚΟ ΠΡΟΣΩΠΟ	INVOICESOFT ΙΚΕ	396,80 €
10/08/2022	ΜΗΧΑΝΟΓΡΑΦΙΚΗ	Τελική	Τιμολόγιο Παροχής Υπηρεσιών	0000000002	ΝΟΜΙΚΟ ΠΡΟΣΩΠΟ	ACCOUNTING SOFTWARE...	198,40 €
							(595,20 €)
Πριν Δύο Εβδομάδες							
02/08/2022	ΜΗΧΑΝΟΓΡΑΦΙΚΗ	Τελική	Απόδειξη Παροχής Υπηρεσιών	0000000002	ΙΔΙΩΤΗΣ	TEST USER	90,00 €
02/08/2022	ΜΗΧΑΝΟΓΡΑΦΙΚΗ	Τελική	Τιμολόγιο	0000000002	ΝΟΜΙΚΟ ΠΡΟΣΩΠΟ	INVOICESOFT ΙΚΕ	31,00 €
02/08/2022	ΜΗΧΑΝΟΓΡΑΦΙΚΗ	Τελική	ΠΙΣΤΩΤΙΚΟ Τιμολογίου Πώλησης	0000000001	ΝΟΜΙΚΟ ΠΡΟΣΩΠΟ	INVOICESOFT ΙΚΕ	-48,00 €
02/08/2022	ΜΗΧΑΝΟΓΡΑΦΙΚΗ	Τελική	ΑΚΥΡΩΤΙΚΟ Απόδειξης Παροχής Υ...	0000000001	ΙΔΙΩΤΗΣ	TEST USER	-50,00 €
02/08/2022	ΜΗΧΑΝΟΓΡΑΦΙΚΗ	Τελική	Απόδειξη Παροχής Υπηρεσιών ΑΚΥ...	0000000001	ΙΔΙΩΤΗΣ	TEST USER	50,00 €
02/08/2022	ΜΗΧΑΝΟΓΡΑΦΙΚΗ	Τελική	Τιμολόγιο ΕΧΕΙ ΠΙΣΤΩΤΙΚΟ	0000000001	ΝΟΜΙΚΟ ΠΡΟΣΩΠΟ	INVOICESOFT ΙΚΕ	248,00 €
							(321,00 €)
Πριν Τρεις Εβδομάδες							
29/07/2022	ΜΗΧΑΝΟΓΡΑΦΙΚΗ	Τελική	Τιμολόγιο Παροχής Υπηρεσιών	0000000001	ΝΟΜΙΚΟ ΠΡΟΣΩΠΟ	INVOICESOFT ΙΚΕ	124,00 €
							(124,00 €)
							1.040,20 €

Επεξεργασία Φίλτρου

i-Spirit
InvoiceSoft ΙΚΕ
ΠΡΟΓΡΑΜΜΑ ΕΠΙΧΕΙΡΗΣΙΑΚΗΣ ΔΙΑΧΕΙΡΙΣΗΣ ΚΑΙ ΗΛΕΚΤΡΟΝΙΚΗΣ ΤΡΟΧΗΣ
ΑΓ. ΚΩΝΣΤΑΝΤΙΝΟΥ 40 - 15701 ΗΡΩΣΕΙΣ
ΤΗΛ: 2103009907 - email: support@i-spirit.gr
Α.Φ.Μ.: 000000000 - Δ.Ο.Υ.: 1155 - ΑΝΚΑΡΑ

ΕΙΣΟΣ ΠΑΡ/ΚΩΥ	ΤΥΧΟΛΟΓ	ΑΔ ΠΑΡ/ΚΩΥ	ΗΜ/ΝΙΑ ΕΚΔΟΣΗΣ
00000000		00000000	10/08/2022

ΟΝΟΜΑ ΠΕΛΑΤΗ	ΑΔ ΠΑΡ/ΚΩΥ	ΗΜ/ΝΙΑ ΕΚΔΟΣΗΣ
INVOICESOFT ΙΚΕ	00000000	10/08/2022

ΕΠΙΛΕΞΑΜΕ	ΠΡΟΓΡΑΜΜΑ	ΑΔ ΠΑΡ/ΚΩΥ	ΗΜ/ΝΙΑ ΕΚΔΟΣΗΣ
ΚΩΔΙΚΟΣ ΠΡΟΓΡΑΜΜΑΤΟΣ ΗΛΕΚΤΡΟΝΙΚΗΣ ΤΡΟΧΗΣ		00000000	10/08/2022

ΔΙΕΥΘΥΝΣΗ	ΚΑΤΑΣΤΑΣΗ	ΑΔ ΠΑΡ/ΚΩΥ	ΗΜ/ΝΙΑ ΕΚΔΟΣΗΣ
ΑΓ. ΚΩΝΣΤΑΝΤΙΝΟΥ 40 - 15701 ΗΡΩΣΕΙΣ	Πωληση	00000000	10/08/2022

ΤΗΛΕΦΩΝΟ	ΑΔ ΠΑΡ/ΚΩΥ	ΗΜ/ΝΙΑ ΕΚΔΟΣΗΣ
2103009907	00000000	10/08/2022

Α.Φ.Μ.	Α.Δ.Υ.	ΑΔ ΠΑΡ/ΚΩΥ	ΗΜ/ΝΙΑ ΕΚΔΟΣΗΣ
000000000	1155	00000000	10/08/2022

ΚΩΔΙΚΟΣ	ΠΕΡΙΓΡΑΦΗ	ΠΟΣ/ΤΑ	Μ.Μ.	ΤΙΜΗ	ΕΚΠ/ΤΗ	ΚΑΘ. ΑΣΙΑ	ΦΠΑ	ΠΟΣΟ
1124	Πωλησεις υπηρεσιών	2		160,00 €	0,0%	320,00 €	24%	396,80 €

ΑΝΑΛΥΣΗ ΥΠΟΛΟΓΙΣΜΟΥ ΦΠΑ				ΣΥΝ. ΑΣΙΑ	ΠΟΣΟ
ΚΑΘΑΡΗ ΑΣΙΑ	% ΦΠΑ	ΦΠΑ Κ.ΑΣΙΑΣ	ΕΚΠ/ΤΗ	320,00 €	0,00 €
ΣΥΝ. ΠΟΣΟΤΗΤΑ: 2			ΚΑΘΑΡΗ ΑΣΙΑ	320,00 €	
			ΦΠΑ Κ.ΑΣΙΑΣ	76,80 €	
			ΕΠΙΒΑΡΥΝΣΕΙΣ	0,00 €	
			ΠΑΡ. ΦΟΡΟΣ	0,00 €	
			ΚΡΑΤΗΣΕΙΣ	0,00 €	
			ΣΥΝ. ΑΣΙΑ	396,80 €	

ΠΑΡΑΤΗΡΗΣΕΙΣ: ΤΡΟΠΟΣ ΠΛΗΡΩΣΗΣ
ΕΠΙΣΕΛΙΑ 396,80 €

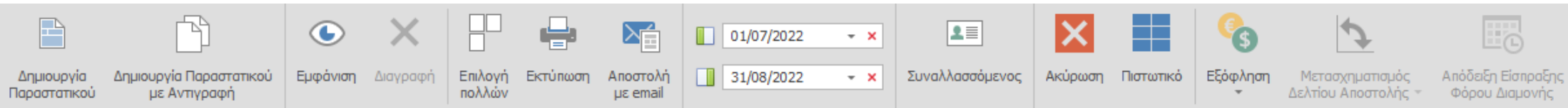
ΕΚΔΟΣΗ ΠΑΡΑΛΑΒΗ

Printed on 21/08/2022

Αρχική Συναλλασόμενοι Παραστατικά Υπηρεσίες - Είδη Ημερολόγιο Αναφορές Ρυθμίσεις

Έκδοση 2.01.04 ΠΛΗΡΗΣ ΕΚΔΟΣΗ Εγκατάσταση: [Κύρια] 000000050 - DEMO I-SPIRIT Αρ. Εγγραφών: 9 Φ.Μ. POS Σύνδεση 17/08/2022 12:48

Στην ενότητα «Παραστατικά» διαχειριζόμαστε όλες τις καταχωρήσεις των παραστατικών της επιχείρησης. Στο πάνω μέρος της ενότητας βρίσκουμε τις διαθέσιμες ενέργειες που μπορούμε να εκτελέσουμε.



Όλες οι ενέργειες εκτός από την Δημιουργία Παραστατικού και την Επιλογή Πολλών προϋποθέτουν να έχουμε επιλέξει ένα παραστατικό από την λίστα του αρχείου στο κεντρικό παράθυρο.

- **Δημιουργία Παραστατικού:** Επιλέγουμε τύπο παραστατικού για δημιουργία.
- **Δημιουργία Παραστατικού με Αντιγραφή:** Δημιουργεί ένα υπό σύνταξη αντίγραφο του επιλεγμένου παραστατικού.
- **Εμφάνιση:** Εμφανίζει το παράθυρο επεξεργασίας του επιλεγμένου παραστατικού.
- **Διαγραφή:** Διαγράφει το επιλεγμένο Υπό Σύνταξη παραστατικό. Οριστικοποιημένα παραστατικά δεν μπορούν να διαγραφούν.
- **Επιλογή Πολλών:** Εμφανίζει πλαίσια ελέγχου στα αριστερά της λίστας παραστατικών, ώστε να κάνουμε συγκεκριμένες ενέργειες σε πολλά παραστατικά μαζί. Για παράδειγμα, μια μαζική Εκτύπωση ή Αποστολή με email.
- **Εκτύπωση:** Ανοίγει το παράθυρο Προεπισκόπησης / Προετοιμασίας Εκτύπωσης.
- **Αποστολή με email:** Ανοίγει την φόρμα αποστολής με email.
- **Ημερολογιακό εύρος:** Καθορίζει ποια παραστατικά εμφανίζονται στην λίστα σύμφωνα με τις ημερομηνίες καταχώρησης των παραστατικών.
- **Συναλλασσόμενος:** Εμφανίζει τα στοιχεία του συναλλασσόμενου από το επιλεγμένο παραστατικό.
- **Ακύρωση:** Δημιουργεί Ακυρωτικό Παραστατικό για το επιλεγμένο παραστατικό. Η διαδικασία της ακύρωσης παρουσιάζεται λεπτομερώς στο [Σενάριο Χρήσης 7](#).
- **Πιστωτικό:** Δημιουργεί Πιστωτικό Παραστατικό για το επιλεγμένο παραστατικό. Η διαδικασία έκδοσης πιστωτικού παρουσιάζεται λεπτομερώς στο [Σενάριο Χρήσης 8](#).

- **Εξόφληση:** Δημιουργεί Απόδειξη Είσπραξης για το επιλεγμένο παραστατικό. Η διαδικασία της εξόφλησης παρουσιάζεται λεπτομερώς στο [Σενάριο Χρήσης 9](#).
- **Μετασχηματισμός Δελτίου Αποστολής:** Δημιουργεί Τιμολόγιο ή Απόδειξη Λιανικών Συναλλαγών από το επιλεγμένο Δελτίο Αποστολής. Ο μετασχηματισμός δελτίου αποστολής παρουσιάζεται λεπτομερώς στο [Σενάριο Χρήσης 10](#).
- **Απόδειξη Είσπραξης Φόρου Διαμονής:** Δημιουργεί παραστατικό για τον φόρο διαμονής από το επιλεγμένο παραστατικό παροχής υπηρεσίας. Η διαδικασία έκδοσης απόδειξης εισπραξης φόρου διαμονής παρουσιάζεται λεπτομερώς στο [Σενάριο Χρήσης 11](#).



Κεντρικά στην ενότητα εμφανίζεται το αρχείο των αποθηκευμένων παραστατικών. Μπορούμε να εμφανίσουμε τα παραστατικά πωλήσεων ή αγορών επιλέγοντας από τα αριστερά Πωλήσεις ή Αγορές. Μπορούμε επίσης να αναζητήσουμε ένα παραστατικό από το πεδίο που είναι διαθέσιμο πάνω και δεξιά από την λίστα.

Αγορές Πωλήσεις

06/2022 07/2022 08/2022 09/2022

ΗΜΕΡΟΜΗΝΙΑ ▾ Εισάγετε Κείμενο προς Αναζήτηση... Εύρεση

ΗΜΕΡΟΜΗΝΙΑ	ΜΟΡΦΗ	ΚΑΤΑΣΤΑΣΗ	ΤΥΠΟΣ ΠΑΡΑΣΤΑΤΙΚΟΥ	ΑΡΙΘΜΟΣ ΠΑΡ.	ΤΥΠΟΣ ΣΥΝΑΛΛΑΣΣΟΜΕΝΟΥ	ΣΥΝΑΛΛΑΣΣΟΜΕΝΟΣ	ΣΥΝΟΛΟ
Σήμερα							
17/08/2022	ΜΗΧΑΝΟΓΡΑΦΙΚΗ	Υπό Σύνταξη	Τιμολόγιο		ΝΟΜΙΚΟ ΠΡΟΣΩΠΟ	INVOICESOFT IKE	992,00 €
							(992,00 €)
Περασμένη Εβδομάδα							
10/08/2022	ΜΗΧΑΝΟΓΡΑΦΙΚΗ	Τελική	Τιμολόγιο	000000003	ΝΟΜΙΚΟ ΠΡΟΣΩΠΟ	INVOICESOFT IKE	396,80 €
10/08/2022	ΜΗΧΑΝΟΓΡΑΦΙΚΗ	Τελική	Τιμολόγιο Παροχής Υπηρεσιών	000000002	ΝΟΜΙΚΟ ΠΡΟΣΩΠΟ	ACCOUNTING SOFTWARE SMPG	198,40 €
							(595,20 €)
Πριν Δύο Εβδομάδες							
02/08/2022	ΜΗΧΑΝΟΓΡΑΦΙΚΗ	Τελική	Απόδειξη Παροχής Υπηρεσιών	000000002	ΙΔΙΩΤΗΣ	TEST USER	90,00 €
02/08/2022	ΜΗΧΑΝΟΓΡΑΦΙΚΗ	Τελική	Τιμολόγιο	000000002	ΝΟΜΙΚΟ ΠΡΟΣΩΠΟ	INVOICESOFT IKE	31,00 €
02/08/2022	ΜΗΧΑΝΟΓΡΑΦΙΚΗ	Τελική	ΠΙΣΤΩΤΙΚΟ Τιμολογίου Πώλησης	000000001	ΝΟΜΙΚΟ ΠΡΟΣΩΠΟ	INVOICESOFT IKE	-48,00 €
02/08/2022	ΜΗΧΑΝΟΓΡΑΦΙΚΗ	Τελική	ΑΚΥΡΩΤΙΚΟ Απόδειξης Παροχής Υπηρεσιών	000000001	ΙΔΙΩΤΗΣ	TEST USER	-50,00 €
02/08/2022	ΜΗΧΑΝΟΓΡΑΦΙΚΗ	Τελική	Απόδειξη Παροχής Υπηρεσιών ΑΚΥΡΩΘΗΚΕ	000000001	ΙΔΙΩΤΗΣ	TEST USER	50,00 €
02/08/2022	ΜΗΧΑΝΟΓΡΑΦΙΚΗ	Τελική	Τιμολόγιο ΕΧΕΙ ΠΙΣΤΩΤΙΚΟ	000000001	ΝΟΜΙΚΟ ΠΡΟΣΩΠΟ	INVOICESOFT IKE	248,00 €
							(321,00 €)
Πριν Τρεις Εβδομάδες							
29/07/2022	ΜΗΧΑΝΟΓΡΑΦΙΚΗ	Τελική	Τιμολόγιο Παροχής Υπηρεσιών	000000001	ΝΟΜΙΚΟ ΠΡΟΣΩΠΟ	INVOICESOFT IKE	124,00 €
							(124,00 €)
							2.032,20 €

× [ΗΜΕΡΟΜΗΝΙΑ] >= '01/07/2022' Επεξεργασία Φίλτρου

i-Spirit
InvoiceSoft IKE
ΠΡΟΓΡΑΜΜΑ ΕΜΠΟΡΙΚΗΣ ΔΙΑΧΕΙΡΙΣΗΣ ΚΑΙ ΗΛΕΚΤΡΟΝΙΚΗΣ ΤΡΟΝΟΦΩΣ
ΑΓ. ΚΩΝΣΤΑΝΤΙΝΟΥ 40 - 15221 ΠΑΡΟΣ
ΤΗΛ: 2103099997 - ΗΜΕΛ: 0000000000
Α.Φ.Μ.: 000000000 - Δ.Ο.Υ.: 1155 - ΑΝΑΡΧΙΣΣΟΥ

ΕΙΔΟΣ ΠΑΡ/ΚΟΥ	ΤΡΟΠΟΣ	ΑΑ ΠΑΡ/ΚΟΥ	ΗΜ/ΝΙΑ ΕΚΔΟΣΗΣ
ΟΝΟΜΑ ΠΕΛΑΤΗ:	INVOICESOFT IKE	-	17/08/2022
ΕΠΙΤΕΛΜΑ:	ΝΟΜΙΚΟ ΦΥΛΟΡΟΓΟΠΡΟΓΡΑΜΜΑ ΤΗΛΕΚΤΡΟΝΙΚΗ	ΣΧΕΤΙΚΑ ΠΑΡΑΣΤΑΤΑ	
ΔΕΙΟΥΝΤΗΣ:	ΑΓ. ΚΩΝΣΤΑΝΤΙΝΟΥ 40 ΠΑΡΟΣ 15124 GR	ΣΚΟΠΟΣ ΔΙΑΚΕΦΕΣ	
ΤΗΛΕΦΩΝΟ:	210309997	ΣΤΟ ΣΧΕΔΙΑ ΠΑΡΑΚΟΛΩΣΗΣ	
Α.Φ.Μ.:	000000000	Σύμφωνα με το άρθρο 17 του Ν. 2190/2000	
Δ.Ο.Υ.:	1155 - ΑΝΑΡΧΙΣΣΟΥ		

ΚΩΔΙΚΟΣ	ΠΕΡΙΓΡΑΦΗ	ΠΟΣ/ΤΑ	Μ.Μ.	ΤΙΜΗ	ΕΚΠ/ΖΗ	ΚΑΒ. ΑΞΙΑ	ΦΠΑ	ΠΟΣΣ
1124	Πω/σεις υπηρεσιών	2		400,00 €	0,0%	400,00 €	24%	992,00 €

ΑΝΑΛΥΣΗ ΥΠΟΛΟΓΙΣΜΟΥ ΦΠΑ				ΑΞΙΑ ΠΡΟ ΕΚΠΤΩΣΗΣ		300,00 €
ΣΥΝ. ΠΟΣΟΤΗΤΑ	ΚΑΘΑΡΗ ΑΞΙΑ	% ΦΠΑ	ΦΠΑ Κ. ΑΞΙΑΣ	ΕΚΠΤΩΣΗ	ΚΑΘΑΡΗ ΑΞΙΑ	300,00 €
ΣΥΝ. ΠΟΣΟΤΗΤΑ: 2	300,00 €	24%	192,00 €	0,00 €	300,00 €	300,00 €
				ΦΠΑ Κ. ΑΞΙΑΣ		192,00 €
				ΕΠΙΣΤΡΟΦΗ		0,00 €
				ΠΑΡ. ΦΟΡΟΣ		0,00 €
				ΚΡΑΤΗΣΕΙΣ		0,00 €
				ΣΥΝ. ΑΞΙΑ		992,00 €

ΠΑΡΑΤΗΡΗΣΕΙΣ: ΤΡΟΠΟΣ ΠΑΡΑΚΟΛΩΣΗΣ
ΕΠΙΣΤΡΟΦΗ 396,80 €

ΕΚΔΟΣΗ ΠΑΡΑΚΟΛΩΣΗ

Πρωτότυπο Σελίδα 1/1

4.1 Παράθυρο Επεξεργασίας Παραστατικού

Σ
Νέο Παραστατικό: ΤΙΜ, *
□ ×

ΠΑΡΑΣΤΑΤΙΚΟ

Οριστικοποίηση

Αποθήκευση

Διαγραφή

Αποστολή myDATA

Εκτύπωση

Αποστολή με email

Δημιουργία Πελάτη

Επεξεργασία Πελάτη

Νέο Είδος

Δημιουργία Νέου

Αντιγραφή

Διαμόρφωση Εκτύπωσης

ΕΛΛΗΝΙΚΑ

Τύπος Παρ.	Τιμολόγιο	Μηχανογραφική	Ημ/νία Έκδοσης	17/08/2022	Σειρά	-	AA Παρ/κού	*
Πελάτης		Ώρα Έναρξης	×	Ώρα Παράδοσης	×	Σχετικά Παρ.	-	
Τύπος ΦΠΑ	Κανονικό	Χώρα Παράδοσης		Σκοπός Διακίνησης	Πώληση	+	Πόρος	×
							Εστάλη με email	

Στοιχεία χρέωσης	Στοιχεία αποστολής

ΚΩΔΙΚΟΣ	ΠΕΡΙΓΡΑΦΗ	ΠΟΣΟΤΗΤΑ	Μ.Μ.	ΤΙΜΗ	ΕΚΠΤΩΣΗ	ΚΑΘ. ΑΞΙΑ	ΦΠΑ	ΣΥΝΟΛΟ
*	Κάντε κλικ εδώ για να προσθέσετε νέα σειρά							

Μέθοδος πληρωμής

Υπόλοιπο Πελάτη

Παρατηρήσεις

Πρόσθετα Πεδία + ✎

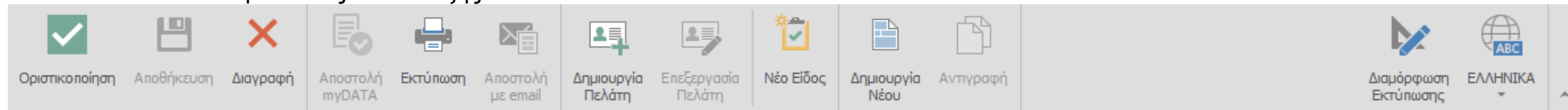
Περίληψη Παραστατικού

Αξία Προ Έκπτωσης	0,00 €
Καθαρή Αξία	0,00 €
ΦΠΑ Καθ. Αξίας	0,00 €
Σύνολο	0,00 €
Επιβαρύνσεις	0,00 €
Παρακρατούμενος Φόρος	0,00 €
Συνολική Αξία	0,00 €

Αποθήκευση και Κλείσιμο

Κλείσιμο

Στο πάνω μέρος του παραθύρου επεξεργασίας του παραστατικού εμφανίζονται όλες οι ενέργειες που μπορούμε να εκτελέσουμε. Αυτές είναι οι εξής:



- **Οριστικοποίηση:** Επισημοποιεί το παραστατικό. Μετά την οριστικοποίηση το παραστατικό δε δέχεται άλλες μετατροπές.
- **Αποθήκευση:** Επιτρέπει την πρόχειρη αποθήκευση στο αρχείο ως ένα Υπό Σύνταξη παραστατικό.
- **Διαγραφή:** Διαγράφει το παραστατικό από το αρχείο. Δε γίνεται διαγραφή οριστικοποιημένων παραστατικών.
- **Αποστολή myDATA:** Διαβιβάζει το παρόν παραστατικό στην ηλεκτρονική πλατφόρμα myDATA. Είναι ενεργό μόνο σε οριστικοποιημένο παραστατικό.
- **Εκτύπωση:** Ανοίγει το παράθυρο προεπισκόπησης της εκτύπωσης.
- **Αποστολή με email:** Ανοίγει την φόρμα αποστολής email. Είναι ενεργό μόνο σε οριστικοποιημένο παραστατικό.
- **Δημιουργία Πελάτη:** Ανοίγει παράθυρο για καταχώρηση νέου πελάτη. (βλ. [3.1](#), [Σενάριο Χρήσης 2](#))
- **Επεξεργασία Πελάτη:** Ενεργό μόνο όταν έχουμε επιλέξει πελάτη στο παραστατικό. Εμφανίζει τα στοιχεία του επιλεγμένου πελάτη.
- **Νέο Είδος:** Ανοίγει παράθυρο για καταχώρηση νέου είδους. (βλ. [5.1](#), [Σενάριο Χρήσης 3](#))
- **Δημιουργία Νέου:** Δημιουργία νέου παραστατικού.
- **Αντιγραφή:** Ενεργό μόνο σε οριστικοποιημένο παραστατικό. Δημιουργεί ένα υπό σύνταξη αντίγραφο του παρόν παραστατικού.
- **Διαμόρφωση Εκτύπωσης:** Εμφανίζει παράθυρο επεξεργασίας της φόρμας της εκτύπωσης. (βλ. [4.4](#))
- **Ελληνικά:** Ένδειξη της γλώσσας της φόρμας εκτύπωσης. Μπορούμε να την αλλάξουμε και στα Αγγλικά.

Τύπος Παρ.	Τιμολόγιο	Μηχανογραφική	Ημ/νία Έκδοσης	17/08/2022	Σειρά	-	AA Παρ/κού	*
Πελάτης		Ωρα Έναρξης		Ωρα Παράδοσης		Σχετικά Παρ.	-	
Τύπος ΦΠΑ	Κανονικό	Χώρα Παράδοσης		Σκοπός Διακίνησης	Πώληση	Πόρος		Εστάλη με email

Στοιχεία χρέωσης	Στοιχεία αποστολής

Στο πλαίσιο που εμφανίζεται παρακάτω επεξεργαζόμαστε τα στοιχεία του παραστατικού.

- **Τύπος Παραστατικού:** Αναγράφει το παραστατικό που επιλέξαμε να δημιουργήσουμε.
- Στο πεδίο με επιλογή «**Μηχανογραφική**» έχουμε την δυνατότητα να αλλάξουμε το παραστατικό σε «**Χειρόγραφο**». Αυτό προϋποθέτει πως το παραστατικό έχει εκδοθεί με άλλον τρόπο εκτός εφαρμογής.
- **Ημερομηνία Έκδοσης:** Αναγράφεται η σημερινή ημερομηνία. Στην περίπτωση χειρόγραφου παραστατικού μπορούμε να την μεταβάλλουμε ανάλογα με τα στοιχεία του χειρόγραφου παραστατικού μας.
- **Σειρά:** μπορούμε να επιλέξουμε σειρά αρίθμησης από αυτές που έχουμε δημιουργήσει. Δημιουργούμε σειρές από τις Ρυθμίσεις. (βλ. [8.3](#))
- **AA Παραστατικού:** Συμπληρώνεται αυτόματα κατά την Οριστικοποίηση. Στη Χειρόγραφη καταχώρηση πρέπει να τον συμπληρώσουμε.
- **Πελάτης/Προμηθευτής:** Επιλέγουμε από την λίστα των καταχωρημένων συναλλασσόμενων.
- **Ωρα Έναρξης:** Προαιρετικό πεδίο συμπλήρωσης ώρας έναρξης. Με το κόκκινο x απαλείφουμε την καταχώρηση.
- **Ωρα Παράδοσης:** Προαιρετικό πεδίο συμπλήρωσης ώρας παράδοσης. Με το κόκκινο x απαλείφουμε την καταχώρηση.
- **Σχετικά Παραστατικά:** Το πεδίο συμπληρώνεται αυτόματα όταν έχουμε δημιουργήσει το παραστατικό με συσχέτιση. Για παράδειγμα, στην έκδοση Πιστωτικού ή Ακυρωτικού, στον μετασχηματισμό από Δελτίο Αποστολής ή στην εξόφληση παραστατικού.
- **Τύπος ΦΠΑ:** Μπορούμε να επιλέξουμε από τους τρεις τύπους Κανονικό, Μειωμένο και Μηδενικό. Συγκεκριμένα παραστατικά όπως ο φόρος διαμονής έχουν αυτόματα συμπληρωμένη την επιλογή Χωρίς ΦΠΑ. Αν έχουμε ορίσει προεπιλεγμένο ΦΠΑ στα στοιχεία του συναλλασσόμενου το πεδίο θα μεταβληθεί αυτόματα.

- **Χώρα Παράδοσης:** Ορίζουμε την χώρα στην οποία αποστέλλονται τα αγαθά ή παρέχεται η υπηρεσία. Όταν η χώρα παράδοσης είναι χώρα εξωτερικού το πεδίο Στοιχεία αποστολής δεν επιτρέπεται να είναι κενό. Στις Αποδείξεις όταν επιλέγουμε χώρα εξωτερικού έχουμε την δυνατότητα να επιλέξουμε την Απόδοση ΦΠΑ της ξένης χώρας όταν χρειάζεται.

Τύπος Παρ.	Απόδειξη Λιανικών Συναλλαγών	Μηχανογραφική		
Πελάτης	IT 000000000 - -	Χώρα Έναρξης		
Τύπος ΦΠΑ	Κανονικό	Απόδοση ΦΠΑ		
	Ελλάδα 24% 13% 6%	Χώρα Παράδοσης		
		Italy		
Στοιχεία χρέωσης				
Χώρα	Χώρα ΕΕ	Κανονικός	Μειωμένος	Υπερμειωμένος
Ελλάδα	Ναι	24% / 17%	13% / 9%	6% / 4%
Italy	Ναι	22%	10%	5%


- **Σκοπός Διακίνησης:** Επιλέγουμε από την λίστα των διαθέσιμων σκοπών.
- **Πόρος:** Ορίζουμε από τους πόρους που έχουμε δημιουργήσει. Δημιουργούμε πόρους της επιχείρησης από τις Ρυθμίσεις. (βλ. [8.2](#))
- **Εστάλη με email:** Το πεδίο αυτό συμπληρώνεται όταν στείλουμε το παραστατικό με email και αναγράφει την ημερομηνία που το στείλαμε.
- **Στοιχεία χρέωσης:** Συμπληρώνονται αυτόματα από τα στοιχεία έδρας του συναλλασσόμενου όταν τον επιλέξουμε.
- **Στοιχεία αποστολής:** Συμπληρώνονται αυτόματα από τα στοιχεία παράδοσης του συναλλασσόμενου όταν τον επιλέξουμε.

ΚΩΔΙΚΟΣ	ΠΕΡΙΓΡΑΦΗ	ΠΟΣΟΤΗΤΑ	Μ.Μ.	ΤΙΜΗ	ΕΚΠΤΩΣΗ	ΚΑΘ. ΑΞΙΑ	ΦΠΑ	ΣΥΝΟΛΟ		
Κάντε κλικ εδώ για να προσθέσετε νέα σειρά										
→ 1124 ▾ ...	Πωλήσεις εμπορευμάτων	2,0	Τεμάχιο	20,00 €	0,000%	40,00 €	24%	49,60 €	☰	✖

Στον πίνακα των ειδών συμπληρώνουμε και καταχωρούμε τις γραμμές του παραστατικού μας.

- **Κωδικός:** Επιλέγουμε από την λίστα των διαθέσιμων ειδών για το παραστατικό. Είναι πάντα το αρχικό βήμα για την προσθήκη γραμμής στο παραστατικό. Στη λίστα εμφανίζονται τα εσωτερικά τυποποιημένα είδη για το παραστατικό που βρισκόμαστε καθώς και αυτά που έχουμε δημιουργήσει. (βλ. [Σενάριο Χρήσης 3](#))
- **Περιγραφή:** Συμπληρώνεται αυτόματα από την επιλογή κωδικού. Δέχεται επεξεργασία μέσα στο παραστατικό.
- **Ποσότητα:** Ορίζουμε την ποσότητα του είδους που καταχωρούμε. Η ποσότητα πολλαπλασιάζεται με την Τιμή με αποτέλεσμα την Καθαρή Αξία.
- **Μ.Μ.:** Μονάδα Μέτρησης. Μπορούμε να επιλέξουμε μονάδα μέτρησης όπως Τεμάχιο, Χιλιόγραμμο(Κιλό), Λίτρο.
- **Τιμή:** Τιμή Μονάδας του είδους. Η Τιμή πολλαπλασιάζεται με την Ποσότητα με αποτέλεσμα την Καθαρή Αξία.
- **Έκπτωση:** Μπορούμε να ορίσουμε ποσοστό έκπτωσης από την προ ΦΠΑ Τιμή.
- **Καθαρή Αξία:** Δείχνει το ποσό χωρίς ΦΠΑ της γραμμής. Δε δέχεται επεξεργασία.
- **ΦΠΑ:** Το ποσοστό ΦΠΑ της γραμμής. Δε δέχεται επεξεργασία από την γραμμή.
- **Σύνολο:** Τελική αξία μαζί με το ΦΠΑ της γραμμής. Όταν συμπληρώνουμε εκεί η εφαρμογή κάνει αυτόματα την αποφορολόγηση και μεταβάλλει τις υπόλοιπες στήλες.

Με το κόκκινο x στο τέλος της γραμμής διαγράφουμε την επιλεγμένη γραμμή.

Μέθοδος πληρωμής	0,00 €	Πρόσθετα Πεδία + 	Περίληψη Παραστατικού	
Υπόλοιπο Πελάτη			Αξία Προ Έκπτωσης	0,00 €
Παρατηρήσεις			Καθαρή Αξία	0,00 €
Προσυμπληρωμένες Παρατηρήσεις			ΦΠΑ Καθ. Αξίας	0,00 €
			Σύνολο	0,00 €
			Επιβαρύνσεις	0,00 €
			Παρακρατούμενος Φόρος <input type="checkbox"/>	0,00 €
			Συνολική Αξία	0,00 €

- **Μέθοδος πληρωμής:** Ορίζουμε αν το παραστατικό έχει εξοφληθεί. Εμφανίζεται μόνο σε παραστατικά που δέχονται αξίες. Αν επιθυμούμε το παραστατικό να είναι επί πιστώσει, αφήνουμε το πεδίο στα 0,00€.
- **Υπόλοιπο Πελάτη:** Αναγράφεται το τρέχον υπόλοιπο του συναλλασσόμενου.
- **Παρατηρήσεις:** Μπορούμε να συμπληρώσουμε λοιπές πληροφορίες που επιθυμούμε να αναγράφονται στο παραστατικό μας. Από τις Ρυθμίσεις μπορούμε να καταχωρήσουμε έτοιμα κείμενα παρατηρήσεων. (βλ. 8.-)

- **Πρόσθετα Πεδία:** Έχουμε την δυνατότητα να δημιουργήσουμε πεδία προς συμπλήρωση. Η δημιουργία γίνεται από το σύμβολο της πρόσθεσης πάνω δεξιά. Ονομάζουμε το πεδίο και τον τύπο του και το αποθηκεύουμε. Το πεδίο αυτό θα εμφανίζεται και στα επόμενα παραστατικά του ίδιου τύπου και μπορούμε να το συμπληρώσουμε όταν χρειάζεται.

*** Νέο πεδίο** ✕

Όνομασία πεδίου

Τύπος πεδίου Υποχρεωτικό

Σημείωση: Η ονομασία και ο τύπος του πεδίου δε δέχονται μετατροπές εφόσον γίνει χρήση του πεδίου σε παραστατικό και το πεδίο δεν μπορεί να διαγραφεί.

Πρόσθετα Πεδία

ΔΕΛΤΙΟ ΑΠΟΣΤΟΛΗΣ

- **Περίληψη Παραστατικού:** Αναγράφονται οι τελικές αξίες του παραστατικού προς έλεγχο. Επίσης μπορούμε να ορίσουμε Παρακρατούμενο Φόρο στο παραστατικό κάνοντας κλικ στο πλαίσιο ελέγχου του πεδίου και επιλέγοντας από τη λίστα τον φόρο που χρειαζόμαστε.

Λεπτομέρειες γραμμής Παραστατικού

Σε κάθε γραμμή του παραστατικού μπορούμε να συμπληρώσουμε λεπτομέρειες που αφορούν τη συγκεκριμένη γραμμή πατώντας το κουμπί που εμφανίζεται αριστερά από το κόκκινο x. Εμφανίζεται παράθυρο όπου μπορούμε να επεξεργαστούμε ποσά τελών, λοιπών φόρων, χαρτόσημου καθώς και παρακρατήσεις φόρου ή λοιπές κρατήσεις.

ΦΠΑ	ΣΥΝΟΛΟ		
24%	100,00 €	☰	✖
0%	200,00 €	☰	✖

Λεπτομέρειες Γραμμής Παραστατικού ✖

Στοιχεία είδους/υπηρεσίας

Κωδικός: 1123 Κατηγορία: Πωλήσεις υπηρεσιών > Έσοδα παροχής υ...

Περιγραφή: Παροχή ιατρικών υπηρεσιών

Επιβαρύνσεις

Κατηγορία Τελών: Καμία

Κατηγορία Λοιπών Φόρων: Καμία

Κατηγορία Συντελεστή Χαρτοσήμου: Καμία

ΦΠΑ

Συντελεστής: 0% Ατία Εξαιρέσης ΦΠΑ: 7 - Χωρίς ΦΠΑ - άρθρο 22 του Κώδικα ΦΠΑ

Παρακρατούμενος Φόρος

Κατηγορία Παρ. Φόρου: Καμία

Ποσά Καθαρής αξίας

Ποσότητα: 1,0 Τιμή Μονάδας: 200,00 €

Εκπτώση: 0,000% Καθαρή Αξία: 200,00 €

ΦΠΑ Καθ. αξίας: 0,00 €

Σύνολο: 200,00 €

Ποσά Επιβαρύνσεων/Κρατήσεων

Επιβαρύνσεις: + 0,00 €

ΦΠΑ Επιβαρ.: + 0,00 €


Παρ. Φόρος: - 0,00 €


Κρατήσεις: %


Ενημέρωση Ακύρωση


4.2 Προεπισκόπηση Εκτύπωσης


Προεπισκόπηση
□ ×



 Εκτύπωση
Εκτύπωση


 Γρήγορη
 εκτύπωση
Εκτύπωση


 Διαμόρφωση
 Σελίδας
Διαμόρφωση Σελίδας


 Ζουμ
Ζουμ


 Εξαγωγή
 σε
Εξαγωγή


 Κλείσιμο
Κλείσιμο

i-Spirit

InvoiceSoft ΙΚΕ

ΠΡΟΓΡΑΜΜΑ ΕΜΠΟΡΙΚΗΣ ΔΙΑΧΕΙΡΙΣΗΣ ΚΑΙ ΗΛΕΚΤΡΟΝΙΚΗΣ ΤΙΜΟΛΟΓΗΣΗΣ
 ΑΓ. ΚΩΝΣΤΑΝΤΙΝΟΥ 40 - 15231 ΜΑΡΟΥΣΙ
 ΤΗΛ.: 2103009907 - email: support@i-spirit.gr
 Α.Φ.Μ.: 000000050 - Δ.Ο.Υ.: 1135 - ΑΜΑΡΟΥΣΙΟΥ

ΕΙΔΟΣ ΠΑΡ/ΚΟΥ	ΤΙΜΟΛΟΓΙΟ	ΑΔ ΠΑΡ/ΚΟΥ	ΗΜ/ΝΙΑ ΕΚΔΟΣΗΣ					
	ΟΝΟΜΑ ΠΕΛΑΤΗ: INVOICESOFT ΙΚΕ	0000000005	22/08/2022					
	ΕΠΑΓΓΕΛΜΑ: ΧΟΝΔΡΙΚΟ ΕΜΠΟΡΙΟ ΠΡΟΓΡΑΜΜΑΤΩΝ ΗΛΕΚΤΡΟΝΙΚΩΝ ΥΠΟΛΟΓΙΣΤΩΝ	ΣΧΕΤΙΚΑ ΠΑΡΑΣΤΑΤΙΚΑ						
	ΔΙΕΥΘΥΝΣΗ: ΑΓ. ΚΩΝΣΤΑΝΤΙΝΟΥ 40 ΜΑΡΟΥΣΙ 15124 Greece	ΣΚΟΠΟΣ ΔΙΑΚΙΝΗΣΗΣ Πώληση						
	ΤΗΛΕΦΩΝΟ: 2103009907 Α.Φ.Μ.: 800977462 Δ.Ο.Υ.: 1135 - ΑΜΑΡΟΥΣΙΟΥ	ΣΤΟΙΧΕΙΑ ΠΑΡΑΔΟΣΗΣ Έδρα συναλλαγασμένου						
ΔΕΛΤΙΟ ΑΠΟΣΤΟΛΗΣ: 112								
ΚΩΔΙΚΟΣ	ΠΕΡΙΓΡΑΦΗ	ΠΟΣ/ΤΑ	Μ.Μ.	ΤΙΜΗ	ΕΚΠ/ΣΗ	ΚΑΘ. ΑΞΙΑ	ΦΠΑ	ΠΟΣΟ
1124	i-spirit sales	1	τεμ	156,00 €	36,539%	99,00 €	24%	122,76 €

Βλέπουμε τις ενέργειες που μπορούμε να εκτελέσουμε καθώς και μια προεπισκόπηση του παραστατικού μας.

- Από το κουμπί **Εκτύπωση** επεξεργαζόμαστε τις προτιμήσεις εκτύπωσης, όπως σε ποιον εκτυπωτή θα τυπώσουμε, πόσα αντίγραφα κ.ο.κ.
- Από το κουμπί **Γρήγορη Εκτύπωση** η εφαρμογή δίνει εντολή στον προεπιλεγμένο εκτυπωτή να τυπώσει μια φορά.
- Η **Διαμόρφωση Σελίδας** μας επιτρέπει να ρυθμίσουμε τα περιθώρια σελίδας και το μέγεθος χαρτιού.
- Από το **Ζουμ** μπορούμε να μεγεθύνουμε ή να σμικρύνουμε την προεπισκόπηση.
- Η **Εξαγωγή σε** μας επιτρέπει να εξάγουμε το παραστατικό σε μορφή PDF ή Excel αρχείου.
- Το κουμπί **Κλείσιμο** κλείνει το παράθυρο της προεπισκόπησης.

4.3 Φόρμα αποστολής e-mail

Σ
Προετοιμασία Μηνύματος e-mail
□ ×

Αποστολή Παραστατικού

Αποστολή!

Χρήση του MS Outlook

Τίτλος email:

Αποστολέας (From): Αποστολή Επιβεβαίωσης

Παραλήπτης (To): Επιθυμώ αντίτυπο (cc)

Αποστολή αρχείων ως: Attachment Μοναδικός σύνδεσμος

Προς: INVOICESOFT IKE (ΑΦΜ: 800977462).

Ο συναλασσόμενος InvoiceSoft IKE (ΑΦΜ: 000000050) σας έχει αποστείλει τα παραστατικά:

TIM, 5, 22/08/2022

Παρακαλώ, όπως βρείτε σε επισυναπτόμενα αρχεία τα ηλεκτρονικά παραστατικά.

Επισυναπτόμενα

Όνομα αρχείου	Περιγραφή
2022-08-22_TIM5.pdf	Πρωτότυπο

Προσωπικό Μήνυμα:

- Συμπληρώνουμε το e-mail στο πεδίο Παραλήπτης. Αν το είχαμε συμπληρώσει ήδη στα στοιχεία του συναλλασσόμενου θα είναι αυτόματα συμπληρωμένο. Μπορούμε επίσης να αποστείλουμε σε παραπάνω διευθύνσεις e-mail αρκεί να τις διαχωρίζουμε στο πεδίο με το ελληνικό ερωτηματικό (;).
- Η επιλογή Επιθυμώ αντίτυπο (cc) διαβιβάζει το παραστατικό και στο e-mail του Αποστολέα.
- Η αποστολή του αρχείου γίνεται με έναν από τους δύο τρόπους επιλογής μας. Με επισυναπτόμενο αρχείο (attachment) ή με Μοναδικό σύνδεσμο παρέχονται σε μορφή ιστοσελίδας που μπορεί να επισκεφτεί ο παραλήπτης πατώντας το σύνδεσμο μέσα στο e-mail.
- Εκτός από το τυποποιημένο κείμενο μπορούμε να συμπληρώσουμε και δικό μας μήνυμα στο πεδίο κειμένου «Προσωπικό Μήνυμα».
- Αν κάνουμε χρήση της εφαρμογής Outlook στον υπολογιστή μπορούμε να πατήσουμε το κουμπί «Χρήση του MS Outlook» για να μεταβούμε εκεί.
- Για να σταλεί το e-mail από το i-spirit πατάμε «Αποστολή».



4.4 Διαμόρφωση Εκτύπωσης

Ενέργειες

Αποθήκευση ΕΛΛΗΝΙΚΑ

Επικεφαλίδα Γ

Θέση logo: Left Ευθυγράμμιση logo: MiddleCenter

Γραμματοσειρά: Tahoma Χρώμα πλαίσιο: [Black]

Αρχικοποίηση επιλογών

Φόρμα A / A4

Κατακόρυφες γραμμές: Οριζόντιες γραμμές:

Ενδειξη αριθμού σελίδας: Bottom Υπόλοιπα συναλλασσόμενου:

Γραμματοσειρά: Taho... Χρώμα γραμμών: [Black]

Όλα

[Color] [Font] [Size] B [Align] [Margin] 8,5000

Περιοχές λεκτικών

[Color] [Font] [Size] B [Align] [Margin]

Πεδίων δεδομένων

[Color] [Font] [Size] B [Align] [Margin]

Περιοχή A

[Color] [Font] [Size] B [Align] [Margin]

Περιοχή B

i-Spirit
InvoiceSoft IKE

ΠΡΟΓΡΑΜΜΑ ΕΚΠΟΡΕΥΣΗΣ ΔΙΑΚΕΙΡΗΣΗΣ ΚΑΙ ΗΛΕΚΤΡΟΝΙΚΗΣ ΤΡΟΧΩΣΗΣ
ΑΓ. ΚΩΝΣΤΑΝΤΙΝΟΥ 40 - 15231 ΜΑΡΟΥΣΙ
ΤΗΛ.: 2103009907 - email: support@i-spirit.gr
Α.Φ.Μ.: 000000000 - Δ.Ο.Υ.: 1133 - ΑΜΑΡΟΥΣΙΟΥ

ΕΙΔΟΣ ΠΑΡ/ΚΩΥ	ΤΙΤΛΟΠΟΙΩΣ	ΑΑ ΠΑΡ/ΚΩΥ	ΗΜ/ΝΙΑ ΕΚΔΟΣΗΣ
000000000	ΕΝΔΟΣΕΩΣΤ ΔΙΕ	000000000	22.08.2012
ΟΝΟΜΑ ΠΕΛΑΤΗ: INVOICESOFT IKE		ΣΧΕΤΙΚΑ ΠΑΡΑΣΤΑΤΙΚΑ	
ΕΠΙΛΕΓΜΑ: ΧΡΗΜΑΤΙΚΟ ΦΥΛΟΚΟ ΠΡΟΓΡΑΜΜΑΤΩΝ ΗΛΕΚΤΡΟΝΙΚΩΝ ΥΠΟΛΟΓΙΣΤΩΝ		ΣΚΟΠΟΣ ΔΙΑΚΙΝΗΣΗΣ	
ΔΙΕΥΘΥΝΣΗ: ΑΓ. ΚΩΝΣΤΑΝΤΙΝΟΥ 40 ΜΑΡΟΥΣΙ 15124 ΦΩΚΕΣ		ΣΤΟΙΧΕΙΑ ΠΑΡΑΔΟΣΗΣ	
ΤΗΛΕΦΩΝΟ: 2103009907		Πώληση	
Α.Φ.Μ.: 00007962 Δ.Ο.Υ.: 1133 - ΑΜΑΡΟΥΣΙΟΥ		Έξοδα συναλλαγών έτους	
ΣΕΛΙΔΙΟ ΑΠΟΣΤΟΛΗΣ: 112			

ΚΩΔΙΚΟΣ	ΠΕΡΙΓΡΑΦΗ	ΠΟΣ/ΤΑ	Μ.Μ.	ΤΙΜΗ	ΕΚΠ/ΣΗ	ΚΑΘ. ΑΣΙΑ	ΦΠΑ	ΠΟΣΩ
1124	πρωτότυπο	1	τμχ	122.00 €	36.53%	99.00 €	24%	122.76 €

	ΑΝΑΛΥΣΗ ΥΠΟΛΟΓΙΣΜΟΥ Φ.Π.Α.			ΑΣΙΑ ΠΡΟ ΕΚΠΤΩΣΗΣ		122.00 €
	ΚΑΘΑΡΗ ΑΣΙΑ	% ΦΠΑ	ΦΠΑ Κ.ΑΣΙΑΣ	ΕΚΠΤΩΣΗ		
ΣΥΝ. ΠΟΣΩΤΗΤΑ: 1 τμχ	99.00 €	24%	23.76 €	ΚΑΘΑΡΗ ΑΣΙΑ		97.00 €
				ΦΠΑ Κ.ΑΣΙΑΣ		23.76 €
				ΕΠΙΒΑΡΥΝΣΕΙΣ		0.00 €
				ΠΑΡ. ΦΟΡΟΣ		0.00 €
				ΚΡΑΤΗΣΕΙΣ		0.00 €
				ΣΥΝ. ΑΣΙΑ		122.76 €
ΠΑΡΑΤΗΡΗΣΕΙΣ:				ΤΡΟΠΟΣ ΠΑΗΡΩΣΗΣ		
				ΕΠΙΔΑΝΑ		122.76 €

ΕΚΔΟΣΗ ΠΑΡΑΛΑΒΗ

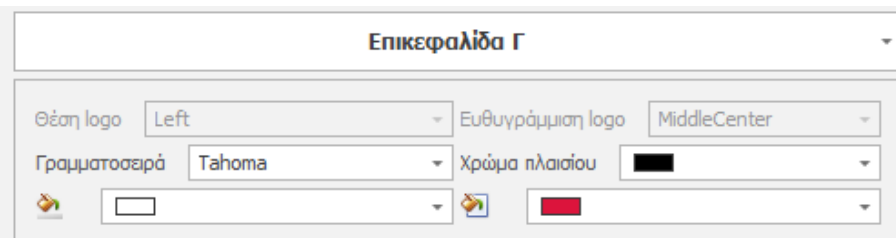
Πρωτότυπο Σελίδα 1/1

Αποθήκευση και Κλείσιμο

Κλείσιμο

Στη Διαμόρφωση Εκτύπωσης έχουμε την δυνατότητα να κάνουμε παραμετροποίηση στη φόρμα εκτύπωσης. Οι επιλογές που έχουμε είναι οι εξής:

- Αλλαγή στυλ επικεφαλίδας από το κουμπί «Επικεφαλίδα». Υπάρχουν τέσσερα στυλ επικεφαλίδων. (Α, Β, Γ, Δ)
- Αλλαγή γραμματοσειράς στην επικεφαλίδα.
- Αλλαγή χρωμάτων στην επικεφαλίδα. Το χρώμα πλαισίου αλλάζει το χρώμα της γραμμής του ορθογωνίου, το κάτω αριστερά χρώμα αλλάζει το χρώμα του λεκτικού της επικεφαλίδας και το κάτω δεξιά χρώμα αλλάζει το χρώμα του εσωτερικού του ορθογωνίου. Παράδειγμα χρήσης:




- Αλλαγή φόρμας από Α4 σε Α5 από το κουμπί Φόρμα Α / Α4.
- Απόκρυψη κατακόρυφων ή οριζόντιων γραμμών.
- Αλλαγή τοποθεσίας αριθμού σελίδας.
- Εμφάνιση προηγούμενου και τρέχοντος υπολοίπου του συναλλασσόμενου.
- Αλλαγή γραμματοσειράς στα δεδομένα του παραστατικού.
- Και αντίστοιχα με την επικεφαλίδα μπορούμε να επεξεργαστούμε τα χρώματα μέσα στο παραστατικό. Υπάρχουν συγκεκριμένες περιοχές που μπορούμε να παραμετροποιήσουμε. Σε κάθε περιοχή το αριστερό χρώμα αφορά το λεκτικό της περιοχής και το δεξί χρώμα αφορά το φόντο της περιοχής. Το κουμπί Β ενεργοποιεί την έντονη γραφή στο πεδίο και από το πεδίο με το Α αλλάζουμε το μέγεθος της γραμματοσειράς.



5. Υπηρεσίες-Είδη

Υπηρεσίες / Είδη - Είδη πωλήσεων

ΕΞΑΓΩΓΗ / ΕΚΤΥΠΩΣΗ ΥΠΗΡΕΣΙΕΣ - ΕΙΔΗ ΔΙΑΜΟΡΦΩΣΗ ΛΙΣΤΑΣ

Δημιουργία Υπηρεσίας / Είδους Εμφάνιση Διαγραφή

ΚΑΤΗΓΟΡΙΑ Σ: ▾

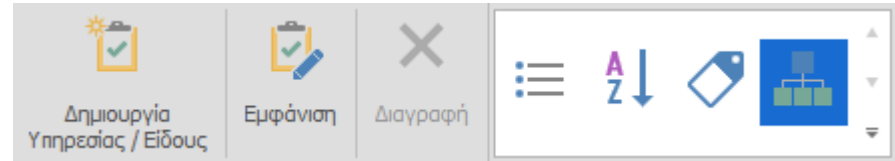
Εύρεση

ΠΡΟΕΛΕΥΣΗ ▾	ΚΩΔΙΚΟΣ ▾	ΠΕΡΙΓΡΑΦΗ ▾	ΚΑΤΗΓΟΡΙΑ Σ: ▾	ΥΠΟΚΑΤΗΓΟΡΙΑ ▾	ΦΠΑ ▾	ΤΙΜΗ ΜΟΝΑΔΑΣ ▾
ΚΑΤΗΓΟΡΙΑ: Πωλήσεις υπηρεσιών						
ΕΣΩΤΕΡΙΚΟ	1123	Υπηρεσία	Πωλήσεις υπηρεσιών	Εσοδα παροχής υπηρεσίας	24%	0,00 €
ΚΑΤΗΓΟΡΙΑ: Πωλήσεις εμπορευμάτων						
ΕΣΩΤΕΡΙΚΟ	1124	Πωλήσεις εμπορευμάτων	Πωλήσεις εμπορευμάτων	Εσοδα πωλήσεων εμπορευμάτων	24%	0,00 €
ΚΑΤΗΓΟΡΙΑ: Πωλήσεις προϊόντων						
ΕΣΩΤΕΡΙΚΟ	1000-03-01	Πωλήσεις προϊόντων	Πωλήσεις προϊόντων	Εσοδα πωλήσεων προϊόντων	24%	0,00 €
ΚΑΤΗΓΟΡΙΑ: Πωλήσεις παγίων						
ΕΣΩΤΕΡΙΚΟ	1131	Πώληση παγίου	Πωλήσεις παγίων	Πωλήσεις παγίων με ΦΠΑ	24%	0,00 €
ΚΑΤΗΓΟΡΙΑ: Έσοδα εκτός εμπορικής διαδικασίας						
ΕΣΩΤΕΡΙΚΟ	1120	Έσοδα ενοικίων	Έσοδα εκτός εμπορικής διαδικασίας	Έσοδα ενοικίων	24%	0,00 €
ΕΣΩΤΕΡΙΚΟ	1122	Έσοδα επιδοτήσεων επιχορηγήσεων	Έσοδα εκτός εμπορικής διαδικασίας	Επιδοτήσεις	0%	0,00 €
ΕΣΩΤΕΡΙΚΟ	1132	Έσοδα τόκων	Έσοδα εκτός εμπορικής διαδικασίας	Τόκοι	0%	0,00 €
ΕΣΩΤΕΡΙΚΟ	1000-04-01	Έσοδα από συμβόλαια	Έσοδα εκτός εμπορικής διαδικασίας	Έσοδα συμβολαίων	24%	0,00 €
ΚΑΤΗΓΟΡΙΑ: Αυτοπαραδόσεις						
ΕΣΩΤΕΡΙΚΟ	1108	Ιδιόχρηση εμπορευμάτων	Αυτοπαραδόσεις	Αυτοπαραδόσεις εμπορευμάτων	24%	0,00 €
ΕΣΩΤΕΡΙΚΟ	1109	Ιδιόχρηση υπηρεσιών	Αυτοπαραδόσεις	Αυτοπαραδόσεις υπηρεσιών	24%	0,00 €
ΕΣΩΤΕΡΙΚΟ	1000-05-01	Αυτοπαραδόσεις παγίων	Αυτοπαραδόσεις	Αυτοπαραδόσεις παγίων	24%	0,00 €
ΕΣΩΤΕΡΙΚΟ	1000-05-02	Ιδιόχρηση παγίων	Αυτοπαραδόσεις	Αυτοπαραδόσεις παγίων	24%	0,00 €

Αρχική Συναλλασσόμενοι Παραστατικά Υπηρεσίες - Είδη Ημερολόγιο Αναφορές Ρυθμίσεις

Εκδοση 2.01.04 ΠΛΗΡΗΣ ΕΚΔΟΣΗ Εγκατάσταση: [Κύρια] 000000050 - DEMO I-SPIRIT Αρ. Εγγραφών: 21 Φ.Μ. POS Σύνδεση 23/08/2022 11:44

- Στην ενότητα «Υπηρεσίες – Είδη» διαχειριζόμαστε τα είδη που θα χρησιμοποιούμε στα παραστατικά μας. Στο πάνω μέρος της ενότητας βρίσκουμε τις διαθέσιμες ενέργειες που μπορούμε να εκτελέσουμε.



- **Δημιουργία Υπηρεσίας / Είδους:** Ανοίγει παράθυρο για καινούργια καταχώρηση υπηρεσίας/είδους.
- **Εμφάνιση:** Με επιλεγμένο ένα είδος από τη λίστα εμφανίζει το παράθυρο επεξεργασίας του. Τα «Εσωτερικά» είδη της εφαρμογής δε δέχονται επεξεργασία.
- **Διαγραφή:** Με επιλεγμένο ένα είδος από τη λίστα διαγράφει την καταχώρηση του. Είδη που έχουν χρησιμοποιηθεί σε παραστατικά τουλάχιστον μία φορά δεν γίνεται να διαγραφούν.

- Στα δεξιά των ενεργειών βλέπουμε τους τρόπους με το οποίους μπορούμε να ομαδοποιήσουμε την λίστα των ειδών από κάτω. Από τα αριστερά προς τα δεξιά οι ομαδοποιήσεις είναι οι εξής:

- Λίστα χωρίς ομαδοποίηση
- Ομαδοποίηση Αλφαβητικά
- Ομαδοποίηση ανά ΦΠΑ
- Ομαδοποίηση ανά Κατηγορία

- Στον πίνακα που εμφανίζεται κεντρικά στην ενότητα βλέπουμε την λίστα με τα είδη. Μπορούμε να επιλέξουμε αν θα εμφανίζονται τα Είδη πωλήσεων ή τα Είδη αγορών από τα αντίστοιχα κουμπιά στα αριστερά της ενότητας. Επίσης μπορούμε να κάνουμε αναζήτηση ενός είδους από το πεδίο αναζήτησης πάνω δεξιά.

Δημιουργία Υπηρεσίας / Είδους
Εμφάνιση
Διαγραφή

☰
A-Z
📄
🏠

>

ΚΑΤΗΓΟΡΙΑ Σ: ▾

Εισάγετε Κείμενο προς Αναζήτηση...

Εύρεση

ΠΡΟΕΛΕΥΣΗ ▾	ΚΩΔΙΚΟΣ ▾	ΠΕΡΙΓΡΑΦΗ	ΚΑΤΗΓΟΡΙΑ Σ: ▾	ΥΠΟΚΑΤΗΓΟΡΙΑ ▾	ΦΠΑ ▾	ΤΙΜΗ ΜΟΝΑΔΑΣ ▾
▼ ΚΑΤΗΓΟΡΙΑ: Πωλήσεις υπηρεσιών						
ΕΣΩΤΕΡΙΚΟ	1123	Υπηρεσία	Πωλήσεις υπηρεσιών	Εσοδα παροχής υπηρεσίας	24%	0,00 €
▼ ΚΑΤΗΓΟΡΙΑ: Πωλήσεις εμπορευμάτων						
ΕΣΩΤΕΡΙΚΟ	1124	Πωλήσεις εμπορευμάτων	Πωλήσεις εμπορευμάτων	Εσοδα πωλήσεων εμπορευμάτων	24%	0,00 €
▼ ΚΑΤΗΓΟΡΙΑ: Πωλήσεις προϊόντων						
ΕΣΩΤΕΡΙΚΟ	1000-03-01	Πωλήσεις προϊόντων	Πωλήσεις προϊόντων	Εσοδα πωλήσεων προϊόντων	24%	0,00 €
▼ ΚΑΤΗΓΟΡΙΑ: Πωλήσεις παγίων						
ΕΣΩΤΕΡΙΚΟ	1131	Πώληση παγίου	Πωλήσεις παγίων	Πωλήσεις παγίων με ΦΠΑ	24%	0,00 €
▼ ΚΑΤΗΓΟΡΙΑ: Έσοδα εκτός εμπορικής διαδικασίας						
ΕΣΩΤΕΡΙΚΟ	1120	Εσοδα ενοικίων	Εσοδα εκτός εμπορικής διαδικασίας	Εσοδα ενοικίων	24%	0,00 €
ΕΣΩΤΕΡΙΚΟ	1122	Εσοδα επιδοτήσεων επιχορηγήσεων	Εσοδα εκτός εμπορικής διαδικασίας	Επιδοτήσεις	0%	0,00 €
ΕΣΩΤΕΡΙΚΟ	1132	Εσοδα τόκων	Εσοδα εκτός εμπορικής διαδικασίας	Τόκοι	0%	0,00 €
ΕΣΩΤΕΡΙΚΟ	1000-04-01	Εσοδα από συμβόλαια	Εσοδα εκτός εμπορικής διαδικασίας	Εσοδα συμβολαίων	24%	0,00 €
▼ ΚΑΤΗΓΟΡΙΑ: Αυτοπαράδοσεις						
ΕΣΩΤΕΡΙΚΟ	1108	Ιδιόχρηση εμπορευμάτων	Αυτοπαράδοσεις	Αυτοπαράδοση εμπορευμάτων	24%	0,00 €
ΕΣΩΤΕΡΙΚΟ	1109	Ιδιόχρηση υπηρεσιών	Αυτοπαράδοσεις	Αυτοπαράδοση υπηρεσιών	24%	0,00 €
ΕΣΩΤΕΡΙΚΟ	1000-05-01	Αυτοπαράδοση παγίων	Αυτοπαράδοσεις	Αυτοπαράδοση παγίων	24%	0,00 €
ΕΣΩΤΕΡΙΚΟ	1000-05-02	Ιδιόχρηση παγίων	Αυτοπαράδοσεις	Αυτοπαράδοση παγίων	24%	0,00 €

5.1 Παράθυρο Καταχώρησης Είδους

Σ
* Νέο Είδος / Υπηρεσία:
□ ×

Είδος / Υπηρεσία

Αποθήκευση

Διαγραφή

Δημιουργία Νέου

Κωδική ονομασία	Περιγραφή	Προεπιλεγμένο ΦΠΑ	Κατηγορία ΦΠΑ	Απία εξαιρέσης
<input type="text" value="*"/>	<input type="text"/>	<input checked="" type="checkbox"/>	<input type="text" value="24% - Κανονικός"/>	<input type="text" value="Καμία"/>
Κατηγορία	Τιμή μονάδας	Μονάδα μέτρησης	Κωδικός ΓΠΣ	
<input type="text"/>	0,00 €	<input type="text"/>	<input type="text"/>	
Προεπιλεγμένος χαρακτηρισμός [0]				
<input type="text" value="-"/>				
Περιλαμβάνεται στα παραστατικά				
<input type="checkbox"/> Τιμολόγιο	<input type="checkbox"/> Δελτίο Αποστολής	<input type="checkbox"/> Απόδειξη Λιανικών Συναλλαγών	<input type="checkbox"/> Παραστατικό Διακίνησης (Ποσοτικής Παραλαβής)	<input type="checkbox"/> Τιμολόγιο Παροχής Υπηρεσιών
<input type="checkbox"/> Απόδειξη Εισπραξης Φόρου Διαμονής	<input type="checkbox"/> Στοιχείο Αυτοπαράδοσης	<input type="checkbox"/> Στοιχείο Ιδιοχρησιμοποίησης	<input type="checkbox"/> Πιστωτικό Τιμολόγιο (Μη Συσχετιζόμενο)	<input type="checkbox"/> Συμβόλαιο - Έσοδο
<input type="checkbox"/> Απόδειξη Παροχής Υπηρεσιών	<input type="checkbox"/> Ενοίκια - Έσοδο	<input type="checkbox"/> Πιστωτικό Φ.Π.Α.		

Αποθήκευση και Κλείσιμο

Κλείσιμο

- Στο παράθυρο καταχώρησης είδους επεξεργαζόμαστε τις πληροφορίες του είδους μας.
 - **Κωδική ονομασία:** Αναγνωριστικός κωδικός είδους. Αν αφήσουμε το σύμβολο (*) η εφαρμογή θα συμπληρώσει για εμάς έναν κωδικό κατά την αποθήκευση του είδους. Το πεδίο είναι υποχρεωτικό.
 - **Περιγραφή:** Ορίζουμε την περιγραφή του είδους. Αυτή η περιγραφή θα συμπληρώνεται αυτόματα στη γραμμή του παραστατικού όταν επιλέγουμε το είδος. Το πεδίο είναι υποχρεωτικό.
 - **Κατηγορία:** Επιλέγουμε την κατάλληλη κατηγορία του είδους. Ένα είδος πώλησης έχει διαφορετικές διαθέσιμες κατηγορίες από ένα είδος αγορών. Το πεδίο είναι υποχρεωτικό.
 - **Προεπιλεγμένο ΦΠΑ:** Όταν είναι επιλεγμένο η κατηγορία ΦΠΑ δίνεται από την προεπιλεγμένη κατηγορία που έχουμε επιλέξει στις «Ρυθμίσεις». Αποεπιλέγουμε το πεδίο για να επιλέξουμε άλλη κατηγορία.
 - **Κατηγορία ΦΠΑ:** Επιλέγουμε την κατηγορία ΦΠΑ για το είδος μας.
 - **Αιτία εξαίρεσης:** Επιλέγουμε το άρθρο απαλλαγής ΦΠΑ που θα συμπληρωθεί όταν χρειάζεται να χρησιμοποιήσουμε το είδος αυτό με μηδενικό ΦΠΑ.
 - **Τιμή Μονάδας:** Τιμή χωρίς ΦΠΑ του είδους.
 - **Μονάδα Μέτρησης:** Επιλέγουμε από τις διαθέσιμες.
 - **Περιλαμβάνεται στα παραστατικά:** Επιλέγουμε σε ποια παραστατικά επιθυμούμε να μας είναι διαθέσιμο το είδος.
 - **Προεπιλεγμένος χαρακτηρισμός:** Μπορούμε να ορίσουμε διαφορετικό χαρακτηρισμό γραμμής για το είδος όταν το χρησιμοποιούμε. Το πεδίο είναι διαθέσιμο όταν έχουμε επιλέξει Κατηγορία και Παραστατικά.



6. Ημερολόγιο

ΕΞΑΓΩΓΗ / ΕΚΤΥΠΩΣΗ ΗΜΕΡΟΛΟΓΙΟ

Ημερολόγιο

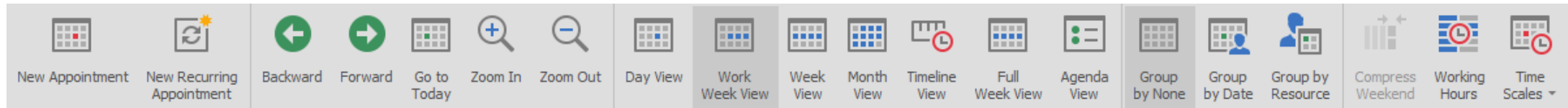
22 Αυγούστου 2022 - 28 Αυγούστου 2022

	Δευτέρα, 22 Αυγούστου	Τρίτη, 23 Αυγούστου	Τετάρτη, 24 Αυγούστου	Πέμπτη, 25 Αυγούστου	Παρασκευή, 26 Αυγούστου	Σάββατο, 27 Αυγούστου	Κυριακή, 28 Αυγούστου
2 ⁰⁰							
3 ⁰⁰							
4 ⁰⁰							
5 ⁰⁰							
6 ⁰⁰							
7 ⁰⁰							
8 ⁰⁰							

Αρχική Συναλλασσόμενοι Παραστατικά Υπηρεσίες - Είδη **Ημερολόγιο** Αναφορές Ρυθμίσεις

Έκδοση 2.01.04 ΠΛΗΡΗΣ ΕΚΔΟΣΗ Εγκατάσταση: [Κύρια] 000000050 - DEMO I-SPIRIT Φ.Μ. POS Σύνδεση 23/08/2022 14:59

- Το i-spirit μας παρέχει Ημερολόγιο για να καταχωρούμε ραντεβού ή γεγονότα. Στο πάνω μέρος της ενότητας βλέπουμε τις διαθέσιμες ενέργειες οι οποίες αφορούν την δημιουργία νέας καταχώρησης και τον τρόπο παρουσίασης του ημερολογίου.



- **New Appointment (Νέα Συνάντηση):** Ανοίγει το παράθυρο καταχώρησης νέας συνάντησης.
- **New Recurring Appointment (Νέα Επαναλαμβανόμενη Συνάντηση):** Ανοίγει παράθυρο για καταχώρηση συνάντησης που θα επαναλαμβάνεται στο ημερολόγιο σύμφωνα με τις επιλογές μας.
- **Backward (Προς τα πίσω):** Χρονική οπισθοδρόμηση της παρουσίασης του ημερολογίου αναλόγως την τρέχουσα προβολή. Για παράδειγμα στην προβολή εβδομάδας, το ημερολόγιο μεταπηδάει μια εβδομάδα πίσω.
- **Forward (Προς τα εμπρός):** Μεταφέρει το ημερολόγιο προς τα εμπρός αναλόγως την τρέχουσα προβολή.
- **Go To Today (Πήγαινε στο Σήμερα):** Φέρνει στο κέντρο της προβολής την σημερινή ημερομηνία.
- **Zoom In (Μεγέθυνση):** Μεγέθυνση της τρέχουσας προβολής για εμφάνιση περισσότερων λεπτομερειών.
- **Zoom Out (Σμίκρυνση):** Σμίκρυνση της τρέχουσας προβολής.
- **Day View (Προβολή Ημέρας):** Αλλαγή σε προβολής ημέρας. Λεπτομερής προβολή με τις συναντήσεις κάθε ώρας.
- **Work Week View (Προβολή Εβδομάδας Εργασίας):** Αλλαγή σε προβολής εβδομάδας. Εμφανίζονται όλες οι ημέρες της εβδομάδας και κάθε ώρα της ημέρας.
- **Week View (Προβολή Εβδομάδας):** Πιο συμπαγής προβολή από την προηγούμενη στην οποία δεν εμφανίζονται οι ώρες των ημερών.
- **Month View (Προβολή Μήνα):** Αλλαγή σε προβολή μήνα.
- **Timeline View (Προβολή σε Χρονική Σειρά):** Προβολή όπου τα γεγονότα εμφανίζονται κατά χρονική σειρά.
- **Full Week View (Προβολή Πλήρους Εβδομάδας):** Αντίστοιχα συμπαγής προβολή με την Προβολή Εβδομάδας σε διαφορετική εμφάνιση.
- **Agenda View (Προβολή Ατζέντας):** Προβολή γεγονότων σε μορφή ατζέντας.
- **Group by None (Ομαδοποίηση κατά κενό):** Εμφανίζει τα γεγονότα χωρίς καμία ομαδοποίηση.



- **Group by Date (Ομαδοποίηση κατά ημερομηνία):** Ομαδοποιεί τα γεγονότα κατά ημερομηνίες.
- **Group by Resource (Ομαδοποίηση κατά πόρο):** Ομαδοποιεί τα γεγονότα κατά πόρο της επιχείρησής μας.
- **Compress Weekend (Συμπίεση Σαββατοκύριακου):** Διαθέσιμο μόνο στην προβολή μήνα. Συμπιέζει το σαββατοκύριακο σε μια στήλη.
- **Working Hours (Ωράριο Εργασίας):** Εμφανίζει μόνο τις ώρες 9πμ-5μμ.
- **Time Scales (Κλίμακα Χρόνου):** Επιλέγουμε την κλίμακα που επιθυμούμε.

6.1 Παράθυρο Καταχώρησης Συνάντησης

Συμπληρώνουμε τα πεδία που επιθυμούμε στο παράθυρο της συνάντησης.

- Στο πεδίο Πόρος μπορούμε να επιλέξουμε μια συσχέτιση της συνάντησης με έναν πόρο της επιχείρησης.
- Στο πεδίο Συναλλασσόμενος μπορούμε να επιλέξουμε έναν από τους καταχωρημένους πελάτες ή προμηθευτή. Μπορούμε όμως να δημιουργήσουμε και νέο συναλλασσόμενο από το αντίστοιχο κουμπί
- Το πλαίσιο ημερήσια ενέργεια μετατρέπει την συνάντηση σε γεγονός που θα τρέχει καθ' όλη τη διάρκεια της ημέρας.
- Υπάρχει πλαίσιο για συγγραφή παρατηρήσεων για την συνάντηση.
- Μπορούμε επίσης να συσχετίσουμε ένα παραστατικό που έχει εκδοθεί.
- Από το κουμπί Επανάληψη μπορούμε να ρυθμίσουμε πότε θα επαναλαμβάνεται η συγκεκριμένη καταχώρηση.



7. Αναφορές

Αναφορές - Πωλήσεις

ΕΞΑΓΩΓΗ / ΕΚΤΥΠΩΣΗ REPORTS

01/08/2022 31/08/2022

Εμφάνιση ως πίνακας Grid Εμφάνιση ως πίνακας Pivot

Περιοχές πεδίων Φίλτρο Ομαδοποίηση Επιλογή στηλών [+19] Επαναφορά Σύνολα στηλών Σύνολα γραμμών Γενικά σύνολα στηλών Γενικά σύνολα γραμμών

Αναφορές

myDATA συναλλαγές εσόδων
myDATA συναλλαγές εξόδων
Πωλήσεις
Αγορές
Πωλήσεις Ειδών
Αγορές Ειδών
Πωλήσεις με ΦΠΑ στο εξωτερικό
Υπόλοιπα περιόδου Πελατών
Υπόλοιπα περιόδου Προμηθευτών
Αναφορά Ημερολογίου
Εισπράξεις - Πληρωμές
Βιβλίο Εσόδων
Βιβλίο Εξόδων
ΜΥΦ Πελάτες - Έσοδα
ΜΥΦ Προμηθευτές - Έξοδα
Γενική Λογιστική Πωλήσεων

Σύρτετε μία στήλη εδώ για να ομαδοποιήσετε κατά αυτήν τη στήλη

Εισάγετε Κείμενο προς Αναζήτηση... Εύρεση

ΗΜΕΡΟΜΗΝΙΑ	ΤΥΠΟΣ ΠΑΡΑΣΤΑΤΙΚΟΥ	ΑΡΙΘΜΟΣ ΠΑΡ.	ΠΕΛΑΤΗΣ	Α.Φ.Μ.	ΠΕΡΙΟΧΗ	ΚΑΘ. ΑΞΙΑ	ΕΚΠΤΩΣΗ	ΣΥΝΟΛΟ ΦΠΑ	ΠΑΡ. ΦΟΡΟΣ	ΤΕΛΗ	ΣΥΝΟΛΟ
02/08/2022	Τιμολόγιο	000000001	INVOICESOFT IKE	800977462	ΜΑΡΟΥΣΙ	200,00 €	0,00 €	48,00 €	0,00 €	0,00 €	248,00 €
02/08/2022	Απόδειξη Παροχής Υπηρεσιών	000000001	TEST USER	000000000		40,32 €	0,00 €	9,68 €	0,00 €	0,00 €	50,00 €
02/08/2022	Ακυρωτικό Απόδειξης Παροχής Υπηρεσιών	000000001	TEST USER	000000000		-40,32 €	0,00 €	-9,68 €	0,00 €	0,00 €	-50,00 €
02/08/2022	Πιστωτικό Τιμολογίου Πώλησης	000000001	INVOICESOFT IKE	800977462	ΜΑΡΟΥΣΙ	-38,71 €	0,00 €	-9,29 €	0,00 €	0,00 €	-48,00 €
02/08/2022	Τιμολόγιο	000000002	INVOICESOFT IKE	800977462	ΜΑΡΟΥΣΙ	25,00 €	0,00 €	6,00 €	0,00 €	0,00 €	31,00 €
02/08/2022	Απόδειξη Παροχής Υπηρεσιών	000000002	TEST USER	000000000		72,58 €	0,00 €	17,42 €	0,00 €	0,00 €	90,00 €
10/08/2022	Τιμολόγιο Παροχής Υπηρεσιών	000000002	ACCOUNTING SOFTWARE SM...	800620842	ΧΑΛΑΝΔΡΙ	160,00 €	0,00 €	38,40 €	0,00 €	0,00 €	198,40 €
10/08/2022	Τιμολόγιο	000000003	INVOICESOFT IKE	800977462	ΜΑΡΟΥΣΙ	320,00 €	0,00 €	76,80 €	0,00 €	0,00 €	396,80 €
22/08/2022	Τιμολόγιο	000000004	ACCOUNTING SOFTWARE SM...	800620842	ΧΑΛΑΝΔΡΙ	100,00 €	0,00 €	24,00 €	0,00 €	5,00 €	124,00 €
22/08/2022	Τιμολόγιο Παροχής Υπηρεσιών	000000003	INVOICESOFT IKE	800977462	ΜΑΡΟΥΣΙ	50,00 €	0,00 €	12,00 €	0,00 €	2,50 €	62,00 €
22/08/2022	Τιμολόγιο	000000005	INVOICESOFT IKE	800977462	ΜΑΡΟΥΣΙ	99,00 €	57,00 €	23,76 €	0,00 €	0,00 €	122,76 €
						987,87 €	57,00 €	237,09 €	0,00 €	7,50 €	1.224,96 €

Αρχική Συναλλασσόμενοι Παραστατικά Υπηρεσίες - Είδη Ημερολόγιο Αναφορές Ρυθμίσεις

Έκδοση 2.01.04 ΠΛΗΡΗΣ ΕΚΔΟΣΗ Εγκατάσταση: [Κύρια] 00000050 - DEMO I-SPIRIT Αρ. Εγγραφών: 11

Φ.Μ. POS Σύνδεση 24/08/2022 15:29

Στην ενότητα «Αναφορές» μπορούμε να παράγουμε πίνακες περιόδων με τα δεδομένα που επιθυμούμε. Έχουμε την επιλογή να παρουσιάσουμε τα δεδομένα σε Grid Table (Πίνακας πλέγματος) και Pivot Table (Συγκεντρωτικός Πίνακας). Κάνουμε επιλογή ημερολογιακού εύρους από την λωρίδα ενεργειών στο πάνω μέρος της ενότητας και η εφαρμογή συμπληρώνει τον αντίστοιχο πίνακα με δεδομένα για αυτήν την περίοδο.

Έχουμε έπειτα την δυνατότητα να φιλτράρουμε και να ομαδοποιήσουμε τα δεδομένα με όποιο τρόπο θέλουμε. Από το κουμπί «Επιλογή Στηλών» μπορούμε επίσης να αφαιρέσουμε ή να προσθέσουμε στήλες στον πίνακα. Λεπτομέρειες για την εξατομίκευση των πινάκων σε όλη την εφαρμογή παρουσιάζονται στις [Περισσότερες Πληροφορίες](#).

Οι διαθέσιμες Αναφορές που προσφέρει η εφαρμογή είναι:

- **myDATA συναλλαγές εσόδων ή εξόδων:** Παρουσιάζει την κατάσταση διαβίβασης παραστατικών στο myDATA. Ελέγχουμε ποια παραστατικά δεν έχουν διαβιβαστεί και τα αποστέλλουμε μέσα από την αναφορά. (βλ. [Σενάριο Χρήσης 6](#))
- **Πωλήσεις/Αγορές:** Αναφορά που εμφανίζει όλες τις καταχωρήσεις παραστατικών πωλήσεων ή αγορών για το ημερολογιακό εύρος επιλογής.
- **Πωλήσεις/Αγορές Ειδών:** Καταγράφει τις πωλήσεις ή αγορές που έγιναν σε επίπεδο ειδών. Η κάθε γραμμή της αναφοράς αποτελεί μια παρουσία είδους σε ένα παραστατικό.
- **Πωλήσεις με ΦΠΑ στο εξωτερικό:** Για τις εκδόσεις που γίνονται με ΦΠΑ άλλων χωρών, η αναφορά ομαδοποιεί τα παραστατικά ανά χώρα και εμφανίζει συνολικές αξίες για κάθε χώρα.
- **Υπόλοιπα περιόδου Πελατών/Προμηθευτών:** Εμφανίζει τα υπόλοιπα πελατών/προμηθευτών για το ημερολογιακό εύρος της επιλογής μας.
- **Αναφορά Ημερολογίου:** Συνοπτική αναφορά των συναντήσεων του ημερολογίου.
- **Εισπράξεις – Πληρωμές:** Εμφανίζει τις ταμειακές κινήσεις που γίνονται στην εφαρμογή για εισπράξεις από πελάτες ή πληρωμές σε προμηθευτές.
- **Βιβλίο Εσόδων – Εξόδων:** Συνοπτικό Βιβλίο Εσόδων και Εξόδων.
- **Γενική Λογιστική Πωλήσεων:** Αναφορά με τις χρεώσεις και πιστώσεις στους λογαριασμούς γενικής λογιστικής.

8. Ρυθμίσεις

S
Ρυθμίσεις
□ ×

Στοιχεία Επιχείρησης
Λοιπές Πληροφορίες
Τύποι Παραστατικών

ΕΛΛΗΝΙΚΑ

ΑΓΓΛΙΚΑ

Όνομα I-SPIRIT	Επώνυμο DEMO	Α.Φ.Μ. 000000050	Κωδικός Εγκατ. ΑΑΔΕ 0	Συμπλήρωση στοιχείων από ΓΠΣ
Επωνυμία InvoiceSoft IKE	Διακριτικός Τίτλος i-Spirit	Website		
Επάγγελμα ΠΡΟΓΡΑΜΜΑ ΕΜΠΟΡΙΚΗΣ ΔΙΑΧΕΙΡΙΣΗΣ ΚΑΙ ΗΛΕΚΤΡΟΝΙΚΗΣ ΤΙΜΟΛΟΓΗΣΗΣ	Κωδ. Δραστ.	Ειδική παραμετροποίηση Άλλο		
Δ.Ο.Υ. 1135 - ΑΜΑΡΟΥΣΙΟΥ	email support@i-spirit.gr Αποστολή Επιβεβαίωσης	Τηλέφωνο 1 2103009907	ΦΑΞ	
Διεύθυνση ΑΓ. ΚΩΝΣΤΑΝΤΙΝΟΥ 40	Πόλη ΜΑΡΟΥΣΙ	ΤΚ 15231	Χώρα Ελλάδα	

Ανανέωση Επικεφαλίδας

Επικεφαλίδα Γ
▼

Θέση logo: Left
 Γραμματοσειρά: Tahoma

Ευθυγράμμιση logo: MiddleCenter
 Χρώμα πλαισίου:

i-Spirit
InvoiceSoft IKE
 ΠΡΟΓΡΑΜΜΑ ΕΜΠΟΡΙΚΗΣ ΔΙΑΧΕΙΡΙΣΗΣ ΚΑΙ ΗΛΕΚΤΡΟΝΙΚΗΣ ΤΙΜΟΛΟΓΗΣΗΣ
 ΑΓ. ΚΩΝΣΤΑΝΤΙΝΟΥ 40 - 15231 ΜΑΡΟΥΣΙ
 ΤΗΛ.: 2103009907 - email: support@i-spirit.gr
 Α.Φ.Μ.: 000000050 - Δ.Ο.Υ.: 1135 - ΑΜΑΡΟΥΣΙΟΥ

Στην ενότητα Ρυθμίσεις επεξεργαζόμαστε τα στοιχεία της επιχείρησης και ρυθμίζουμε παραμέτρους της εφαρμογής. Το παράθυρο των ρυθμίσεων αποτελείται από τρεις υποκατηγορίες που μπορούμε να μεταβούμε από τις καρτέλες στο πάνω μέρος του παραθύρου.

8.1 Στοιχεία Επιχείρησης

Μπορούμε να ρυθμίσουμε τα στοιχεία που θα φαίνονται στην επικεφαλίδα της επιχείρησης καθώς και την παρουσίαση τους. Έχουμε την επιλογή να επεξεργαστούμε και την αγγλική εκδοχή των στοιχείων σε περίπτωση που θέλουμε να εκτυπώσουμε το παραστατικό στην αγγλική φόρμα εκτύπωσης. Τα πεδία που εμφανίζονται είναι:

- **Όνομα και Επώνυμο:** Το όνομα του ιδιοκτήτη της επιχείρησης ή το όνομα υπευθύνου της εφαρμογής. Τα πεδία αυτά δεν εμφανίζονται στην επικεφαλίδα.
- **ΑΦΜ:** Το ΑΦΜ της επιχείρησης. Το πεδίο αυτό δε δέχεται επεξεργασία και συμπληρώνεται αυτόματα κατά την εγκατάσταση.
- **Κωδικός Εγκατ. ΑΑΔΕ:** Ρυθμίζεται μόνο από το τεχνικό τμήμα της i-spirit. Αφορά κωδικούς υποκαταστημάτων.
- **Επωνυμία:** Η επωνυμία της επιχείρησης ή το ονοματεπώνυμο του ιδιοκτήτη όταν πρόκειται για ατομική επιχείρηση.
- **Επάγγελμα:** Η επαγγελματική δραστηριότητα της επιχείρησης.
- **Δ.Ο.Υ.:** Η ΔΟΥ στην οποία ανήκει η επιχείρηση. Γράφοντας στο πεδίο εμφανίζεται λίστα με τις ΔΟΥ και επιλέγουμε από την λίστα αυτή.
- **Email:** Το e-mail που θα εμφανίζεται στην επικεφαλίδα ως e-mail επικοινωνίας.
- **Διεύθυνση, Πόλη, ΤΚ:** Πλήρης στοιχεία έδρας της επιχείρησης.
- **Διακριτικός Τίτλος:** Προαιρετικό πεδίο συμπλήρωσης του διακριτικού τίτλου της επιχείρησης εφόσον υπάρχει.
- **Κωδ. Δραστ.:** Ο Κωδικός Δραστηριότητας της επιχείρησης.
- **Τηλέφωνο 1:** Αριθμός τηλεφώνου της επιχείρησης. Μπορούμε να εισάγουμε παραπάνω από ένα τηλέφωνο.
- **Website:** Ιστοσελίδα της επιχείρησης.

- **Ειδική Παραμετροποίηση:** Για συγκεκριμένα επαγγέλματα μπορούμε να επιλέξουμε να ενεργοποιηθούν σχετικές παραμετροποιήσεις.
- **ΦΑΞ:** Το ΦΑΞ επικοινωνίας της επιχείρησης.
- **Λογότυπο επιχείρησης:** Μπορούμε να ορίσουμε λογότυπο που θα εμφανίζεται μαζί με τα στοιχεία στην επικεφαλίδα επιλέγοντας από τον υπολογιστή μας αρχείο εικόνας τύπου jpg, jpeg, png, bmp, gif.
- **Υπογραφή εκδότη:** Μπορούμε να ορίσουμε υπογραφή που θα εμφανίζεται στο παραστατικό επιλέγοντας από τον υπολογιστή μας αρχείο εικόνας.

Από το κουμπί «Συμπλήρωση Στοιχείων από ΓΓΠΣ» μπορούμε να συμπληρώσουμε τα στοιχεία της επιχείρησης από την ΑΑΔΕ χρησιμοποιώντας την υπηρεσία που παρέχεται. Οδηγίες για την χρήση της υπηρεσίας βρίσκονται στο [Σενάριο Χρήσης 5](#).

Όταν προβαίνουμε σε αλλαγές των στοιχείων της επιχείρησης πατάμε στο κουμπί «Ανανέωση Επικεφαλίδας» για να αλλάξει η εμφάνιση της επικεφαλίδας με τα νέα στοιχεία.

Μπορούμε να κάνουμε αλλαγές στην εμφάνιση της επικεφαλίδας από τις επιλογές που έχουμε στο πλαίσιο κάτω αριστερά στην καρτέλα. Το i-spirit μας διαθέτει 4 διαφορετικά στυλ επικεφαλίδων (Α, Β, Γ, Δ) από το κουμπί που αρχικά εμφανίζει «Επικεφαλίδα Γ». Έπειτα μπορούμε να επεξεργαστούμε την επικεφαλίδα αλλάζοντας την γραμματοσειράς της, τη θέση του λογότυπου καθώς και τα χρώματα της. Το κουμπί «Αρχικοποίηση επιλογών» επαναφέρει τις αρχικές ρυθμίσεις της εμφάνισης.

8.2 Λοιπές Πληροφορίες

Στην καρτέλα Λοιπές Πληροφορίες επεξεργαζόμαστε επιπλέον ρυθμίσεις της εφαρμογής.

S
* Ρυθμίσεις
□ ×

Στοιχεία Επιχείρησης
Λοιπές Πληροφορίες
Τύποι Παραστατικών

Ρυθμίσεις myDATA

Στοιχεία εξουσιοδοτημένου χρήστη: ⚙️ Αλλαγή

Χρόνος διαβίβασης παραστατικών:

Λοιπά Στοιχεία

Τύπος ΦΠΑ:

Προεπιλεγμένη κατηγορία ΦΠΑ:

Απία Εξαιρέσης για μηδενικό ΦΠΑ:

Προεπιλεγμένος συντελεστής Παρ. Φόρου:

ΑΜΚΑ:

Προσυμπληρωμένες Παρατηρήσεις

Πόροι Επιχείρησης

	ΟΝΟΜΑ	ΤΗΛΕΦΩΝΟ	EMAIL	ΣΗΜΕΙΩΣΕΙΣ	
→	ΣΥΝΕΡΓΑΤΗΣ				×
	ΤΕΧΝΙΚΟΣ 1				×
	ΤΕΧΝΙΚΟΣ 2				×

OK
Cancel

- Ρυθμίσεις myDATA

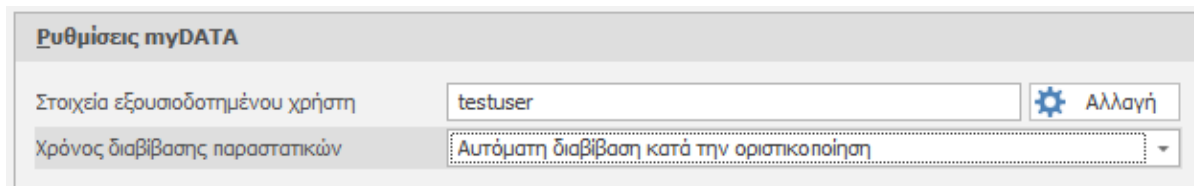
Συμπληρώνουμε τα στοιχεία του χρήστη για το myDATA πατώντας το κουμπί «Αλλαγή».

Επιλέγουμε την πολιτική διαβίβασης που θα ακολουθήσει η εφαρμογή για την διαβίβαση των παραστατικών.

Η επιλογή «Μαζική διαβίβαση από τον χρήστη» απαιτεί από τον χρήστη i-spirit να ελέγχει και να διαβιβάζει τα παραστατικά του. (βλ. [Σενάριο Χρήσης 6](#))

Η επιλογή «Αυτόματη διαβίβαση κατά την οριστικοποίηση» εμφανίζει ένα μήνυμα επιβεβαίωσης μετά από κάθε οριστικοποίηση παραστατικού για διαβίβαση στο myDATA. Όμως, σε περίπτωση αποτυχίας σύνδεσης με την πλατφόρμα myDATA (αποσύνδεση από το διαδίκτυο, ανενεργοί εξυπηρετητές myDATA), χρειάζεται να γίνει διαβίβαση από τον χρήστη.

Λεπτομέρειες για την εγγραφή στο myDATA παρουσιάζονται στο [Σενάριο Χρήσης 4](#).

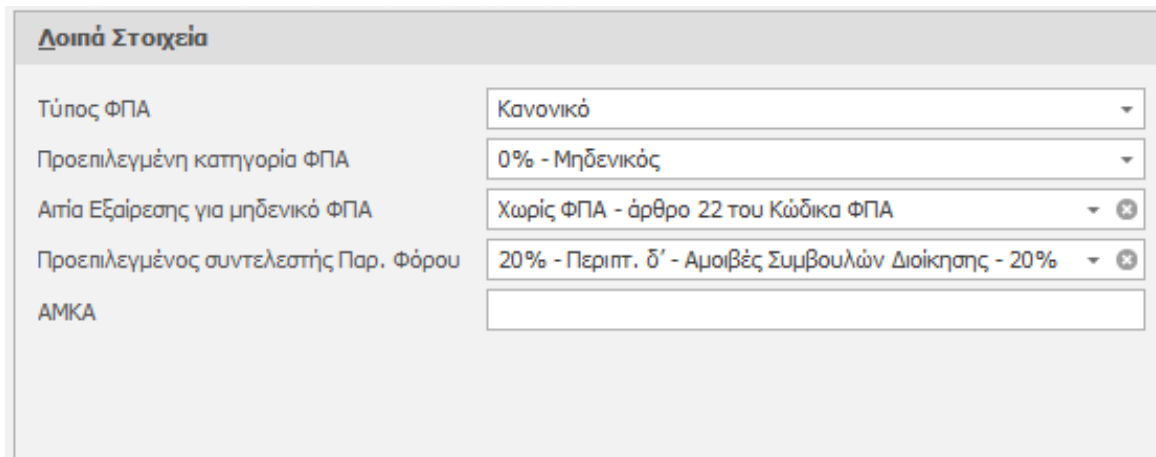


- Λοιπά Στοιχεία

Ορίζουμε προεπιλεγμένες επιλογές ΦΠΑ και Παρακρατούμενου Φόρου για την εφαρμογή.

Στον **Τύπο ΦΠΑ** επιλέγουμε Μειωμένο αν η επιχείρηση βρίσκεται στα νησιά Λέρος, Λέσβος, Κως, Σάμος και Χίος όπου εφαρμόζονται συντελεστές 17%, 9% και 4%.

Η **προεπιλεγμένη κατηγορία ΦΠΑ** αφορά τον συντελεστή που χρησιμοποιεί η επιχείρηση για τα αγαθά ή τις υπηρεσίες που παρέχει. Μπορούμε να ενημερωνόμαστε για τους συντελεστές των ειδών από την ΑΑΔΕ από [εδώ](#) και [εδώ](#). Οι επιχειρήσεις που δραστηριοποιούνται σε

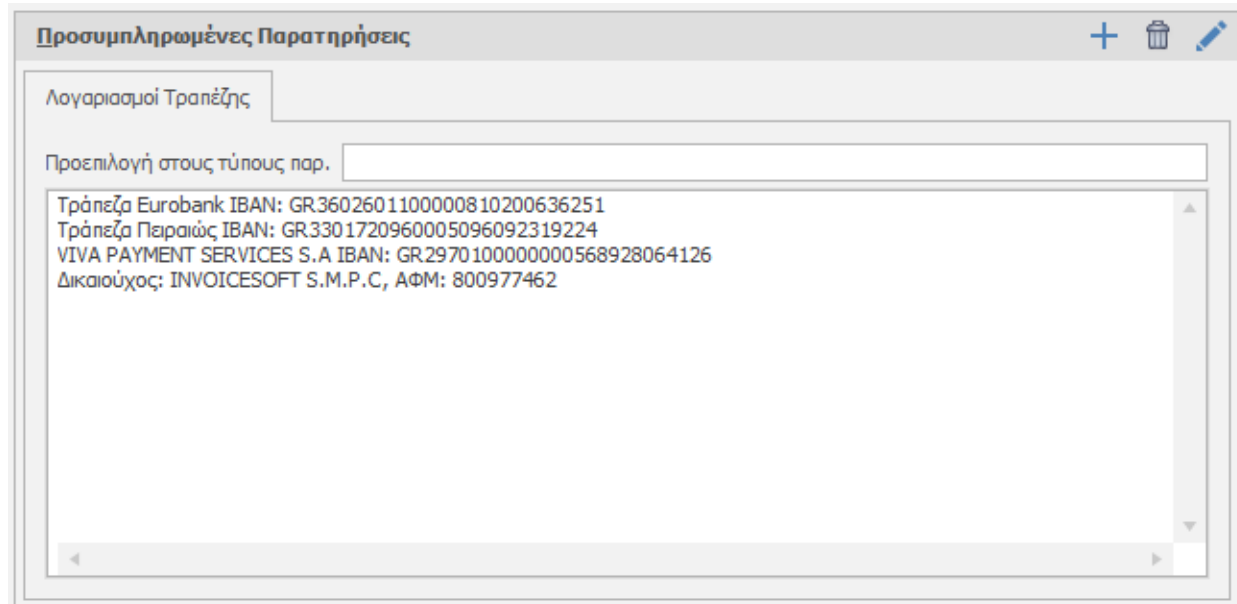


παραπάνω από έναν συντελεστή αφήνουν στην κατηγορία ΦΠΑ τον συντελεστή που επιθυμούν και δημιουργούν είδη για τους υπόλοιπους συντελεστές από την ενότητα Υπηρεσίες-Είδη.

Στην **αιτία εξαίρεσης για μηδενικό ΦΠΑ** επιλέγουμε το άρθρο που θα επιλέγει η εφαρμογή όταν εκδίδουμε παραστατικό με μηδενικό ΦΠΑ.

Στον **προεπιλεγμένο συντελεστή Παρακρατούμενου Φόρου** επιλέγουμε τον συντελεστή που θα επιλέγει η εφαρμογή όταν προσθέτουμε παρακρατούμενο φόρο στο παραστατικό μας.

- Προσυμπληρωμένες Παρατηρήσεις
Έχουμε την δυνατότητα να συντάξουμε κείμενα παρατηρήσεων που θα συμπληρώνονται αυτόματα στα παραστατικά μας, όπως για παράδειγμα τους τραπεζικούς λογαριασμούς της επιχείρησης. Από το σύμβολο (+) πάνω δεξιά στο πλαίσιο δημιουργούμε μια καινούργια παρατήρηση και της δίνουμε ονομασία, πχ 'Λογαριασμοί Τραπέζης'. Έπειτα, συμπληρώνουμε στο πεδίο το κείμενο που επιθυμούμε.



Προσυμπληρωμένες Παρατηρήσεις

Λογαριασμοί Τραπέζης

Προεπιλογή στους τύπους παρ.

Τράπεζα Eurobank IBAN: GR.3602601100000810200636251
 Τράπεζα Πειραιώς IBAN: GR.3301720960005096092319224
 VIVA PAYMENT SERVICES S.A IBAN: GR.2970100000000568928064126
 Δικαιούχος: INVOICESOFT S.M.P.C., ΑΦΜ: 800977462

- Πόροι Επιχείρησης

Μπορούμε να δημιουργήσουμε πόρους επιχείρησης για να τους κάνουμε συσχέτιση με τα παραστατικά. Από το σύμβολο (+) πάνω δεξιά στο πλαίσιο προσθέτουμε νέο πόρο επιχείρησης στη λίστα και επεξεργαζόμαστε τα στοιχεία του.

Πόροι Επιχείρησης						+
	ΟΝΟΜΑ	ΤΗΛΕΦΩΝΟ	EMAIL	ΣΗΜΕΙΩΣΕΙΣ		
→	ΠΩΛΗΤΗΣ 1					×
	ΣΥΝΕΡΓΑΤΗΣ					×
	ΤΕΧΝΙΚΟΣ 1					×
	ΤΕΧΝΙΚΟΣ 2					×

8.3 Τύποι Παραστατικών

Σ
Ρυθμίσεις
□ ×

Στοιχεία Επιχείρησης
Λοιπές Πληροφορίες
Τύποι Παραστατικών

ΤΥΠΟΣ ΠΑΡΑΣΤΑΤΙΚΟΥ	ΑΡΧΗ ΑΡΙΘΜΗΣΗΣ	ΑΡΧΗ ΑΡ. ΠΙΣΤΩΤΙΚΟΥ	ΑΡΧΗ ΑΡ. ΑΚΥΡΩΤΙΚΟΥ	ΕΝΑΛΛΑΚΤΙΚΕΣ ΣΕΙΡΕΣ	ΑΠΟΚΡΥΨΗ	ΣΗΜΑΝΣΗ ΦΟΡΟΛΟΓΙΚΟΥ ΜΗΧ.	ΚΩΔΙΚΟΙ ΓΠΠΣ...
Πωλήσεις							
Ταμειακά							
Απόδειξη Πληρωμής	0000000001	-	0000000001		OXI <input type="checkbox"/>	-	-
Απόδειξη Είσπραξης	0000000001	-	0000000001		OXI <input type="checkbox"/>	-	-
Παραστατικά Πωλήσεων							
Τιμολόγιο	0000000001	0000000001	0000000001		OXI <input type="checkbox"/>	OXI <input type="checkbox"/>	165-169-215
Δελτίο Αποστολής	0000000001	0000000001	0000000001		OXI <input type="checkbox"/>	OXI <input type="checkbox"/>	158-158-215
Απόδειξη Λιανικών Συναλλαγών	0000000001	0000000001	0000000001		OXI <input type="checkbox"/>	OXI <input type="checkbox"/>	173-175-215
Τιμολόγιο Παροχής Υπηρεσιών	0000000001	0000000001	0000000001		OXI <input type="checkbox"/>	OXI <input type="checkbox"/>	165-169-215
Απόδειξη Παροχής Υπηρεσιών	0000000001	0000000001	0000000001		OXI <input type="checkbox"/>	OXI <input type="checkbox"/>	174-175-215
Πιστωτικό Τιμολόγιο (Μη Συσχετιζόμενο)	0000000001	-	0000000001		OXI <input type="checkbox"/>	OXI <input type="checkbox"/>	169-___-215
Παραστατικό Διακίνησης (Ποσοτικής Π...	0000000001	0000000001	0000000001		OXI <input type="checkbox"/>	-	-
Πιστωτικό Φ.Π.Α.	0000000001	-	0000000001		OXI <input type="checkbox"/>	-	-
Λοιπά Παραστατικά Εσόδων							
Απόδειξη Είσπραξης Φόρου Διαμονής	0000000001	0000000001	0000000001		OXI <input type="checkbox"/>	-	-
Στοιχείο Αυτοπαράδοσης	0000000001	-	0000000001		OXI <input type="checkbox"/>	OXI <input type="checkbox"/>	165-___-215
Στοιχείο Ιδιοχρησιμοποίησης	0000000001	-	0000000001		OXI <input type="checkbox"/>	OXI <input type="checkbox"/>	165-___-215
Συμβόλαιο - Έσοδο	0000000001	-	0000000001		OXI <input type="checkbox"/>	-	-
Ενοίκια - Έσοδο	0000000001	-	0000000001		OXI <input type="checkbox"/>	-	-
Αγορές							
Λοιπά Παραστατικά Εξόδων							
Αποσβέσεις	-	-	-	-	OXI <input type="checkbox"/>	-	-
Ενοίκιο	-	-	-	-	OXI <input type="checkbox"/>	-	-
Λογαριασμός Ηλεκτρικού Ρεύματος	-	-	-	-	OXI <input type="checkbox"/>	-	-
Λογαριασμός Υδρεύσης (ΕΥΔΑΠ κοκ)	-	-	-	-	OXI <input type="checkbox"/>	-	-
Λογαριασμός Σταθερής Τηλεφωνίας	-	-	-	-	OXI <input type="checkbox"/>	-	-
Λογαριασμός Κινητής Τηλεφωνίας	-	-	-	-	OXI <input type="checkbox"/>	-	-
Μισθοδοσία	-	-	-	-	OXI <input type="checkbox"/>	-	-
Καταβλητέα Φ.Π.Α. Προμηθειών	-	-	-	-	OXI <input type="checkbox"/>	-	-

OK
Cancel

Στους Τύπους Παραστατικών ρυθμίζουμε τις αριθμήσεις των παραστατικών, δημιουργούμε νέες σειρές, κρύβουμε παραστατικά και δίνουμε σήμανση από φορολογικό μηχανισμό.

Στις στήλες **Αρχή Αρίθμησης**, **Αρχή Αρίθμησης Πιστωτικού** και **Αρχή Αρίθμησης Ακυρωτικού** ορίζουμε από που θα αρχίσει η εφαρμογή να αριθμεί μηχανογραφικά το κάθε παραστατικό.

Για δημιουργία επιπλέον σειρών αρίθμησης επιλέγουμε το πεδίο **Εναλλακτικές Σειρές** και κάνουμε κλικ στα αποσιωπητικά.

ΤΥΠΟΣ ΠΑΡΑΣΤΑΤΙΚΟΥ	ΑΡΧΗ ΑΡΙΘΜΗΣΗΣ	ΑΡΧΗ ΑΡ. ΠΙΣΤΩΤΙΚΟΥ	ΑΡΧΗ ΑΡ. ΑΚΥΡΩΤΙΚΟΥ	ΕΝΑΛΛΑΚΤΙΚΕΣ ΣΕΙΡΕΣ	ΑΠΟΚΡΥΨΗ
Πωλήσεις					
Ταμειακά					
Απόδειξη Πληρωμής	0000000001	-	0000000001		OXI <input type="checkbox"/>
Απόδειξη Είσπραξης	0000000001	-	0000000001		OXI <input type="checkbox"/>
Παραστατικά Πωλήσεων					
Τιμολόγιο	0000000001	0000000001	0000000001	...	OXI <input type="checkbox"/>
Δελτίο Αποστολής	0000000001	0000000001	0000000001		OXI <input type="checkbox"/>

Από το παράθυρο που εμφανίζεται δημιουργούμε νέες σειρές αρίθμησης πατώντας το σύμβολο (+) πάνω δεξιά. Εισάγουμε ονομασία στη σειρά η οποία θα αναγράφεται και πριν το αριθμό του παραστατικού. Το πεδίο της ονομασίας δέχεται μέχρι 5 χαρακτήρες. Πατάμε «Αποθήκευση» για να καταχωρήσουμε τις αλλαγές στις εναλλακτικές σειρές.

*** Ρυθμίσεις :: Διαχείριση Σειρών Τιμολογίου Πώλησης** ×

Εναλλακτικές σειρές και αρχή αρίθμησης + ✕

ΤΥΠΟΣ ΠΑΡΑΣΤΑΤΙΚΟΥ	ΚΩΔΙΚΗ ΟΝΟΜΑΣΙΑ	ΑΡΧΗ ΑΡΙΘΜΗΣΗΣ	ΑΡΧΗ ΑΡ. ΑΚΥΡΩΤΙΚΟΥ	ΑΡΧΗ ΑΡ. ΠΙΣΤΩΤΙΚΟΥ	ΠΡΟΕΠΙΛΕΓΜΕΝΗ
Τιμολόγιο	ΤΙΜ	0000000001	0000000001	0000000001	<input type="checkbox"/>

Αποθήκευση



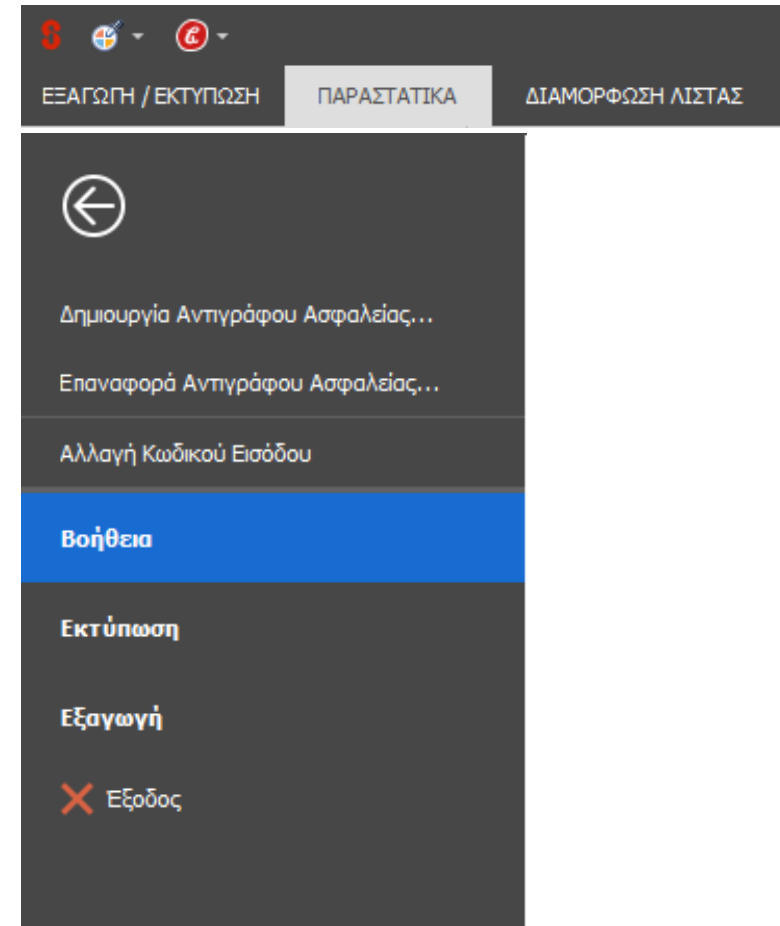
Από την στήλη **Απόκρυψη** μπορούμε να κρύψουμε τα παραστατικά που θα κάνει χρήση η επιχείρησή μας.
Αν χρησιμοποιούμε Φορολογικό Μηχανισμό, στην στήλη **Σήμανση Φορολογικού Μηχανισμού** ενεργοποιούμε την προσθήκη σήμανσης στα παραστατικά που χρειάζονται.

9. Περισσότερες Πληροφορίες

- Εξαγωγή / Εκτύπωση

Στις κεντρικές ενότητες της εφαρμογής υπάρχει το κουμπί Εξαγωγή / Εκτύπωση στο πάνω αριστερό μέρος του παραθύρου. Πατώντας αυτό το κουμπί ανοίγει ένα πτυσσόμενο μενού με τις παρακάτω επιλογές.

- **Δημιουργία Αντιγράφου Ασφαλείας:** Χειροκίνητη δημιουργία αρχείου αντιγράφου της βάσης δεδομένων της εφαρμογής
- **Επαναφορά Αντιγράφου Ασφαλείας:** Επαναφορά από αρχείο βάσης δεδομένων.
- **Αλλαγή Κωδικού Εισόδου**
- **Βοήθεια:** Πληροφορίες για την έκδοση της εφαρμογής, την λήξη της σύμβασης και το ενεργό κλειδί.
- **Εκτύπωση:** Διαθέσιμο όταν βρισκόμαστε στις ενότητες Συναλλασσόμενοι, Παραστατικά, Υπηρεσίες – Είδη, Ημερολόγιο και Αναφορές. Τυπώνει τον πίνακα που εμφανίζεται στην ενότητα.
- **Εξαγωγή:** Διαθέσιμο στις ενότητες Συναλλασσόμενοι, Παραστατικά, Υπηρεσίες – Είδη, Αναφορές. Εξάγει τον πίνακα της ενότητας σε τύπο αρχείου της επιλογής μας (pdf, xls, xlsx, csv).
- **Έξοδος:** Τερματίζει την εφαρμογή.



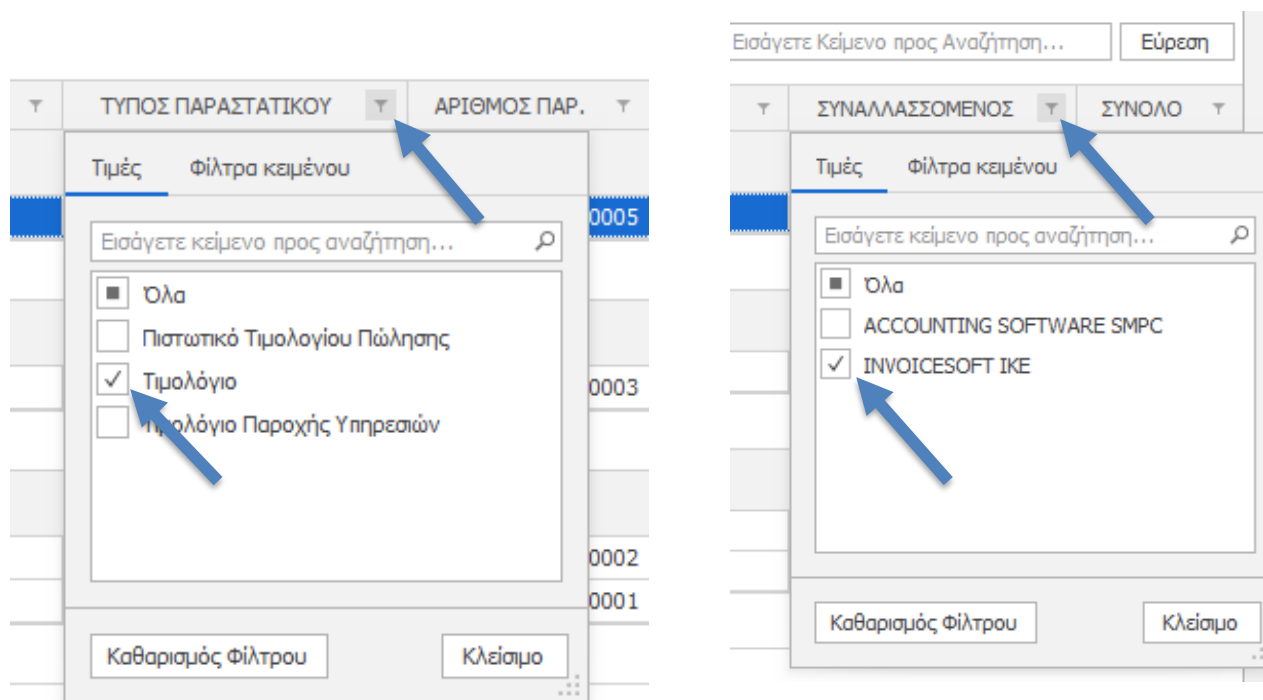
- Εξατομίκευση Πινάκων

Το i-spirit μας δίνει την δυνατότητα να διαμορφώσουμε τους πίνακες που παρουσιάζονται στις ενότητες. Μπορούμε να εισάγουμε φίλτρα, να ομαδοποιούμε δεδομένα και να προσθέτουμε ή να αφαιρούμε στήλες.

Φίλτρα

Μπορούμε να εισάγουμε φίλτρα απευθείας στις στήλες του πίνακα κάνοντας κλικ στο σύμβολο (▾) που υπάρχει δεξιά από το όνομα της στήλης.

Για παράδειγμα, για να εμφανίσουμε στην ενότητα Παραστατικά μόνο τα Τιμολόγια που έχουν καταχωρηθεί για έναν συγκεκριμένο πελάτη, θα επιλέγαμε τα παρακάτω φίλτρα στη λίστα.



The image shows two screenshots of a software interface demonstrating how to apply filters to a table. In the first screenshot, the filter menu for the 'ΤΥΠΟΣ ΠΑΡΑΣΤΑΤΙΚΟΥ' column is open, showing a list of options: 'Όλα' (selected), 'Πιστωτικό Τιμολογίου Πώλησης', 'Τιμολόγιο' (checked), and 'Τιμολόγιο Παροχής Υπηρεσιών'. In the second screenshot, the filter menu for the 'ΣΥΝΑΛΛΑΣΣΟΜΕΝΟΣ' column is open, showing a list of options: 'Όλα' (selected), 'ACCOUNTING SOFTWARE SMPC', and 'INVOICESOFT IKE' (checked). Both screenshots show a search bar at the top and buttons for 'Καθαρισμός Φίλτρου' and 'Κλείσιμο' at the bottom.

Διαχείριση στηλών

Μπορούμε να ομαδοποιήσουμε τα δεδομένα της λίστας τραβώντας με τον κέρσορα μας την επιθυμητή στήλη ομαδοποίησης στην ένδειξη «Σύρετε μια στήλη εδώ για να ομαδοποιήσετε κατά αυτήν την στήλη» ή κάνοντας δεξί κλικ στην στήλη και επιλέγοντας την «Ομαδοποίηση κατά αυτήν την στήλη».

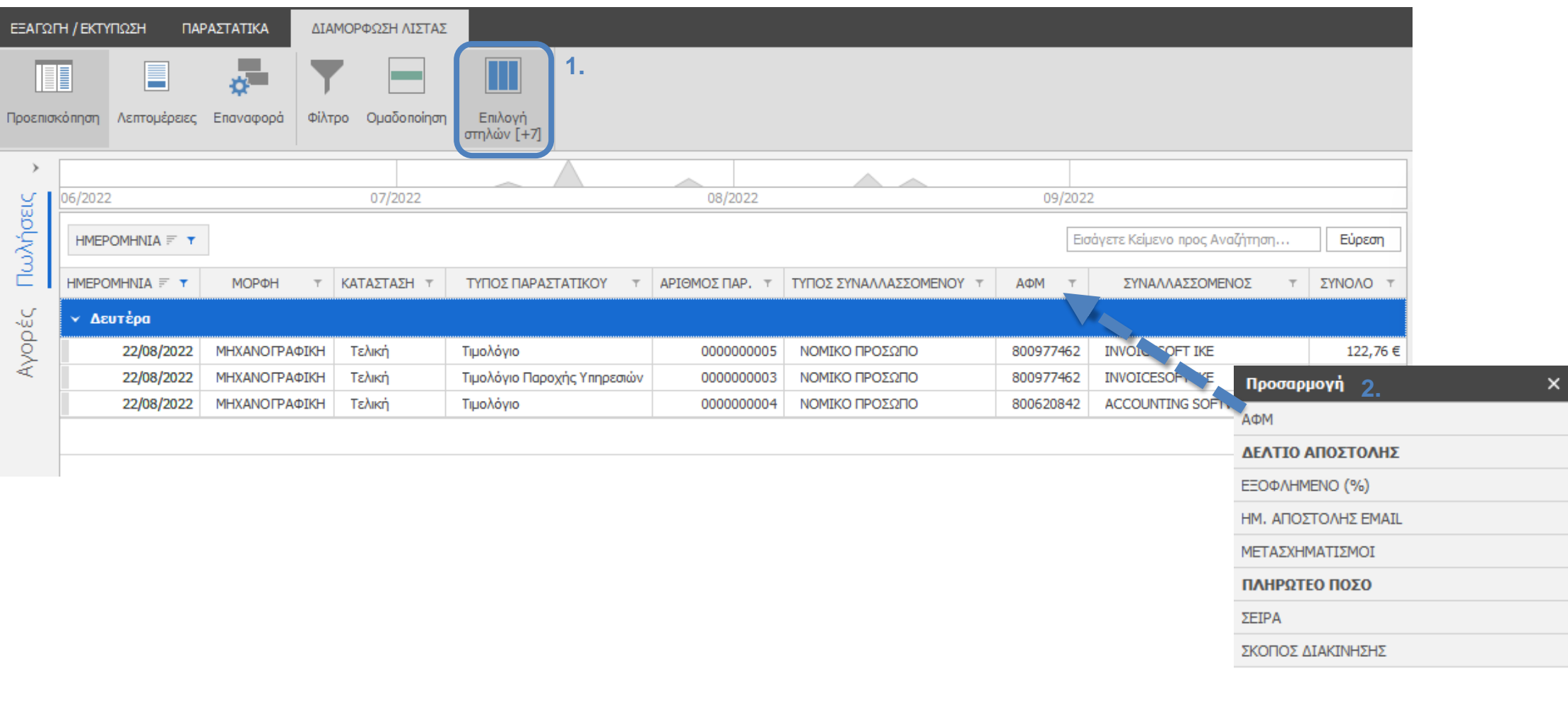
Παράδειγμα ομαδοποίησης πελατών ανά τύπο:

Σύρετε μία στήλη εδώ για να ομαδοποιήσετε κατά αυτήν τη στήλη

ΤΥΠΟΣ	
=	
	<ul style="list-style-type: none"> Αύξουσα Ταξινόμηση Φθίνουσα Ταξινόμηση Ομαδοποίηση Κατά Αυτήν τη Στήλη Απόκρυψε κουτί ομαδοποίησης Αφαίρεση στήλης Επιλογέας Στηλών Best Fit Best Fit (όλες οι στήλες) Επεξεργαστής Φίλτρου Απόκρυψη γραμμής φίλτρου
ΝΟΜΙΚΟ ΠΡΟΣΩΠΟ	
ΙΔΙΩΤΗΣ	
ΝΟΜΙΚΟ ΠΡΟΣΩΠΟ	
ΙΔΙΩΤΗΣ	
ΦΠ ΕΠΙΤΗΔΕΥΜΑΤΙΑΣ	

ΤΥΠΟΣ	ΟΝΟΜΑΣΙΑ
=	
▼ ΤΥΠΟΣ:	
	ΠΕΛΑΤΗΣ ΛΙΑΝΙΚΗΣ
▼ ΤΥΠΟΣ: ΙΔΙΩΤΗΣ	
ΙΔΙΩΤΗΣ	TEST USER
ΙΔΙΩΤΗΣ	Demo Client
▼ ΤΥΠΟΣ: ΝΟΜΙΚΟ ΠΡΟΣΩΠΟ	
ΝΟΜΙΚΟ ΠΡΟΣΩΠΟ	INVOICESOFT IKE
ΝΟΜΙΚΟ ΠΡΟΣΩΠΟ	ACCOUNTING SOFTWARE SMPC
▼ ΤΥΠΟΣ: ΦΠ ΕΠΙΤΗΔΕΥΜΑΤΙΑΣ	
ΦΠ ΕΠΙΤΗΔΕΥΜΑΤΙΑΣ	Customer 1

Για να προσθέσουμε ή να αφαιρέσουμε στήλες στον πίνακα χρησιμοποιούμε την **Επιλογή στηλών** που είναι διαθέσιμη από την επιλογή **Διαμόρφωση Λίστας**. Έπειτα, κάνουμε διπλό κλικ στην στήλη που επιθυμούμε να προσθέσουμε από το παραθυράκι που εμφανίζεται. Μπορούμε επίσης να σύρουμε την στήλη σε όποια θέση του πίνακα θέλουμε. Παράδειγμα εμφάνιση στήλης ΑΦΜ στον πίνακα των παραστατικών:



The screenshot shows the 'ΔΙΑΜΟΡΦΩΣΗ ΛΙΣΤΑΣ' (List Configuration) menu with the 'Επιλογή στηλών [+7]' (Select Columns [+7]) option highlighted with a blue box and the number '1.'. Below the menu is a table of invoices. The 'ΑΦΜ' (VAT ID) column is highlighted in blue, and a blue arrow points to it. A context menu is open over the 'ΑΦΜ' column, showing the following options:

- ΑΦΜ
- ΔΕΛΤΙΟ ΑΠΟΣΤΟΛΗΣ**
- ΕΞΟΦΛΗΜΕΝΟ (%)
- ΗΜ. ΑΠΟΣΤΟΛΗΣ EMAIL
- ΜΕΤΑΣΧΗΜΑΤΙΣΜΟΙ
- ΠΛΗΡΩΤΕΟ ΠΟΣΟ**
- ΣΕΙΡΑ
- ΣΚΟΠΟΣ ΔΙΑΚΙΝΗΣΗΣ

The table below shows the data for the invoices:

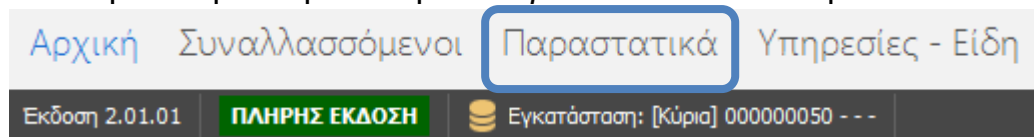
ΗΜΕΡΟΜΗΝΙΑ	ΜΟΡΦΗ	ΚΑΤΑΣΤΑΣΗ	ΤΥΠΟΣ ΠΑΡΑΣΤΑΤΙΚΟΥ	ΑΡΙΘΜΟΣ ΠΑΡ.	ΤΥΠΟΣ ΣΥΝΑΛΛΑΣΣΟΜΕΝΟΥ	ΑΦΜ	ΣΥΝΑΛΛΑΣΣΟΜΕΝΟΣ	ΣΥΝΟΛΟ
Δευτέρα								
22/08/2022	ΜΗΧΑΝΟΓΡΑΦΙΚΗ	Τελική	Τιμολόγιο	0000000005	ΝΟΜΙΚΟ ΠΡΟΣΩΠΟ	800977462	INVOICESOFT IKE	122,76 €
22/08/2022	ΜΗΧΑΝΟΓΡΑΦΙΚΗ	Τελική	Τιμολόγιο Παροχής Υπηρεσιών	0000000003	ΝΟΜΙΚΟ ΠΡΟΣΩΠΟ	800977462	INVOICESOFT IKE	
22/08/2022	ΜΗΧΑΝΟΓΡΑΦΙΚΗ	Τελική	Τιμολόγιο	0000000004	ΝΟΜΙΚΟ ΠΡΟΣΩΠΟ	800620842	ACCOUNTING SOFT	




Σενάρια χρήσης

1. Έκδοση Παραστατικού

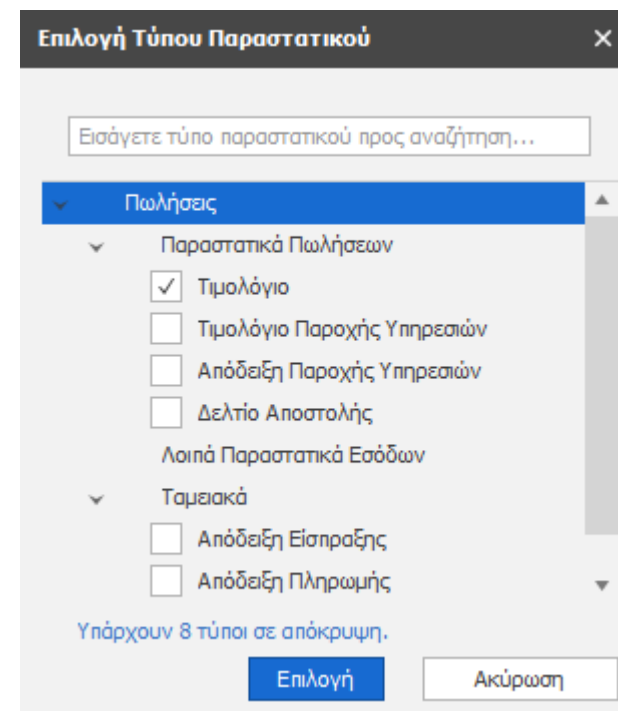
- Μεταβαίνουμε στην ενότητα «*Παραστατικά*» από το μενού στο κάτω μέρος της εφαρμογής.



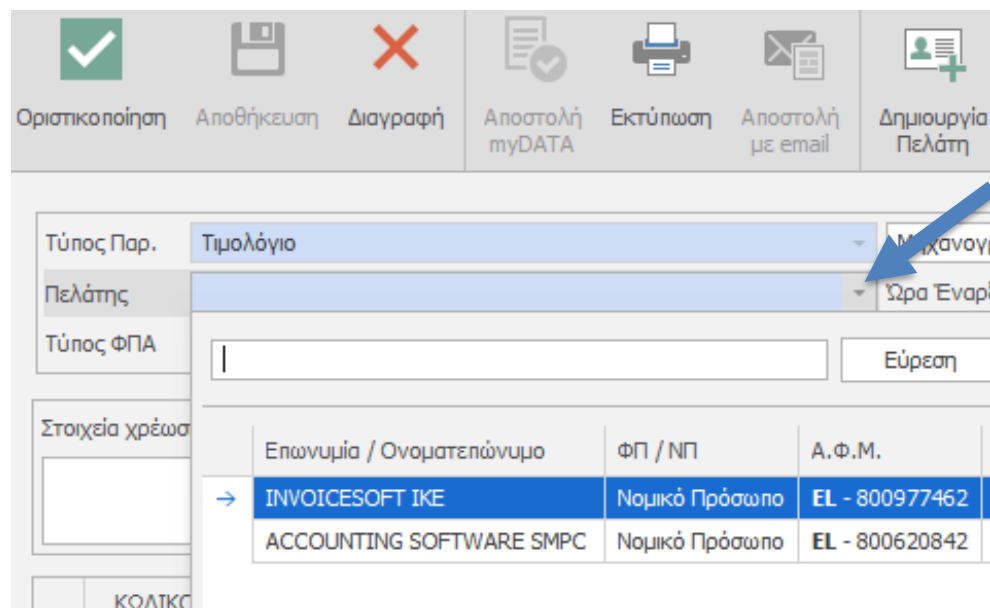
- Από την λίστα ενεργειών στο πάνω μέρος της εφαρμογής επιλέγουμε «*Δημιουργία Παραστατικού*».



- Επιλέγουμε το παραστατικό που θέλουμε και πατάμε το κουμπί «*Επιλογή*». Έπειτα θα μας ανοίξει η εφαρμογή ένα παράθυρο με το παραστατικό που επιλέξαμε.



- Αν έχουμε ήδη αποθηκευμένο τον Πελάτη στην εφαρμογή μπορούμε να τον αναζητήσουμε από το πεδίο «Πελάτης». Αλλιώς μπορούμε να καταχωρήσουμε νέο πελάτη στην εφαρμογή από το κουμπί «Δημιουργία Πελάτη» από την μπάρα ενεργειών στο πάνω μέρος του παραθύρου του παραστατικού.



Οριστικοποίηση Αποθήκευση Διαγραφή Αποστολή myDATA Εκτύπωση Αποστολή με email Δημιουργία Πελάτη

Τύπος Παρ. Τιμολόγιο

Πελάτης

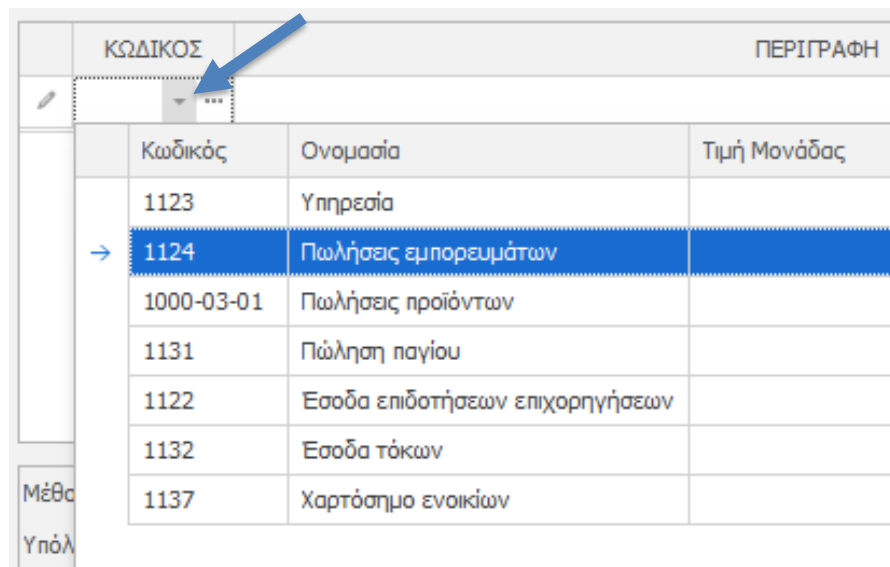
Τύπος ΦΠΑ

Εύρεση

Επωνυμία / Ονοματεπώνυμο	ΦΠ / ΝΠ	Α.Φ.Μ.
→ INVOICESOFT IKE	Νομικό Πρόσωπο	EL - 800977462
ACCOUNTING SOFTWARE SMPC	Νομικό Πρόσωπο	EL - 800620842

ΚΩΔΙΚΟΣ

- Στον πίνακα ειδών επεξεργαζόμαστε τις γραμμές του παραστατικού και τις αξίες. Για να προσθέσουμε γραμμή στο παραστατικό κάνουμε ένα κλικ στο πεδίο κάτω από την στήλη «Κωδικός». Έπειτα επιλέγουμε από την λίστα που θα εμφανιστεί το είδος που θέλουμε.



ΚΩΔΙΚΟΣ	ΠΕΡΙΓΡΑΦΗ
Κωδικός	Ονομασία
1123	Υπηρεσία
→ 1124	Πωλήσεις εμπορευμάτων
1000-03-01	Πωλήσεις προϊόντων
1131	Πώληση παγίου
1122	Εσοδα επιδοτήσεων επιχορηγήσεων
1132	Εσοδα τόκων
1137	Χαρτόσημο ενοικίων




Μέθοδος Υπόλοιπο

Σημείωση: Στην λίστα των κωδικών μπορούμε να καταχωρήσουμε τα δικά μας τυποποιημένα είδη. Η δημιουργία ειδών παρουσιάζεται στο [Σενάριο Χρήσης 3](#).

- Αφού επιλέξουμε είδος μπορούμε να επεξεργαστούμε την γραμμή για να συμπληρώσουμε περιγραφή και αξίες. Για να προσθέσουμε και άλλες γραμμές μπορούμε να επαναλάβουμε το προηγούμενο βήμα. Για να αφαιρέσουμε γραμμή κάνουμε κλικ στο κόκκινο x στο τέλος της γραμμής.

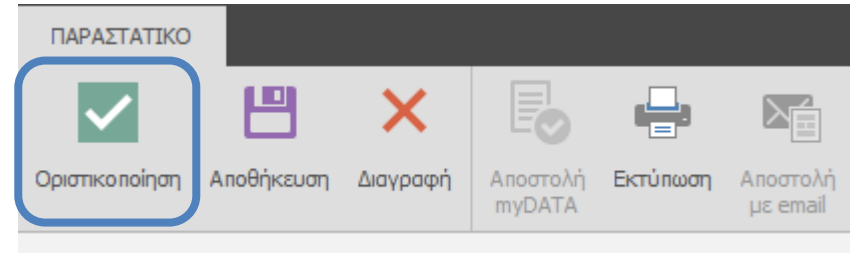
ΚΩΔΙΚΟΣ	ΠΕΡΙΓΡΑΦΗ	ΠΟΣΟΤΗΤΑ	Μ.Μ.	ΤΙΜΗ	ΕΚΠΤΩΣΗ	ΚΑΘ. ΑΞΙΑ	ΦΠΑ	ΣΥΝΟΛΟ		
* Κάντε κλικ εδώ για να προσθέσετε νέα σειρά										
→ 1124	i-spirit sales	1,0	Τεμάχιο	156,00 €	36,538%	99,00 €	24%	122,76 €		✕

- Στο πεδίο «Μέθοδος Πληρωμής» δηλώνουμε αν το παραστατικό έχει εξοφληθεί. Ανοίγουμε το πεδίο κάνοντας κλικ πάνω του. Συμπληρώνουμε κάτω από την στήλη Ποσό την χρηματική αξία που έχει εξοφληθεί και στην στήλη Τύπος επιλέγουμε τον τρόπο. Όταν το παραστατικό είναι *Επί Πιστώσει*, δηλαδή δεν έχει εξοφληθεί ακόμα, αφήνουμε στο πεδίο 0,00 €.

Μέθοδος πληρωμής	122,76 €  Πρόσθετα Πεδία  					
Υπόλοιπο Πελάτη	ΠΟΣΟ	ΤΥΠΟΣ	ΔΟΣΕΙΣ	ΗΜ. ΛΗΞΗΣ ΕΠΙΤΑΓΗΣ	ΑΡ. ΕΠΙΤΑΓΗΣ	ΤΡΑΠΕΖΑ
Παρατηρήσεις Κάντε κλικ εδώ για να προσθέσετε νέα σειρά						
Προσυμπληρωμέ	122,76 €	Εμβασμα	0			

- Στις «Παρατηρήσεις» έχουμε την δυνατότητα να συμπληρώσουμε επιπλέον κείμενο, το οποίο θα αναγράφεται και στο χαρτί του παραστατικού.

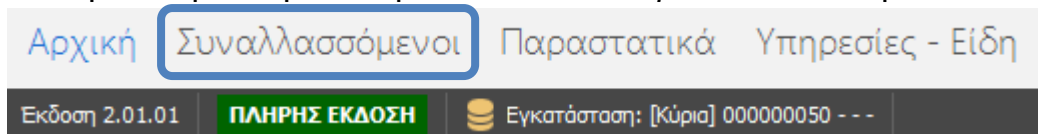
- Για να ολοκληρώσουμε την έκδοση του παραστατικού πατάμε «Οριστικοποίηση» στις ενέργειες στο πάνω μέρος του παραστατικού. Αφού γίνει η οριστικοποίηση μπορούμε να διαβιβάσουμε το παραστατικό στο myDATA, καθώς και να το εκτυπώσουμε ή/και να το αποστείλουμε με e-mail.



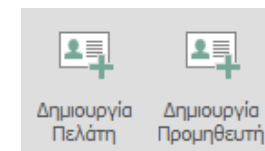
Σημαντική Σημείωση: Τα κουμπιά «Αποθήκευση» και «Αποθήκευση και Κλείσιμο» δεν εκδίδουν το παραστατικό. Μπορούμε να τα χρησιμοποιήσουμε όταν θέλουμε να αποθηκεύσουμε πρόχειρα το παραστατικό στην εφαρμογή και να ανατρέξουμε σε αυτό σε άλλη χρονική στιγμή, να το επεξεργαστούμε και να το οριστικοποιήσουμε. Με λίγα λόγια, χωρίς *Οριστικοποίηση* δεν έχουμε επίσημο παραστατικό.

2. Δημιουργία Συναλλασσόμενου

- Μεταβαίνουμε στην ενότητα «Συναλλασσόμενοι» από το μενού στο κάτω μέρος της εφαρμογής.



- Από την λίστα ενεργειών στο πάνω μέρος της εφαρμογής επιλέγουμε «Δημιουργία Πελάτη/Προμηθευτή».

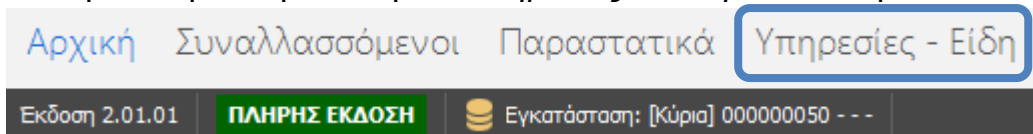


- Στο παράθυρο που ανοίγει μπορούμε να συμπληρώσουμε τα στοιχεία του Συναλλασσόμενου που θέλουμε να αποθηκεύσουμε στην εφαρμογή.

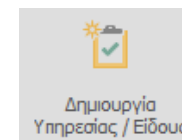
Σημείωση: Οι οδηγίες για την χρήση της υπηρεσίας αναζήτησης στοιχείων μέσω ΑΦΜ για επιχειρήσεις βρίσκονται στο [Σενάριο Χρήσης 5](#).

3. Δημιουργία Είδους

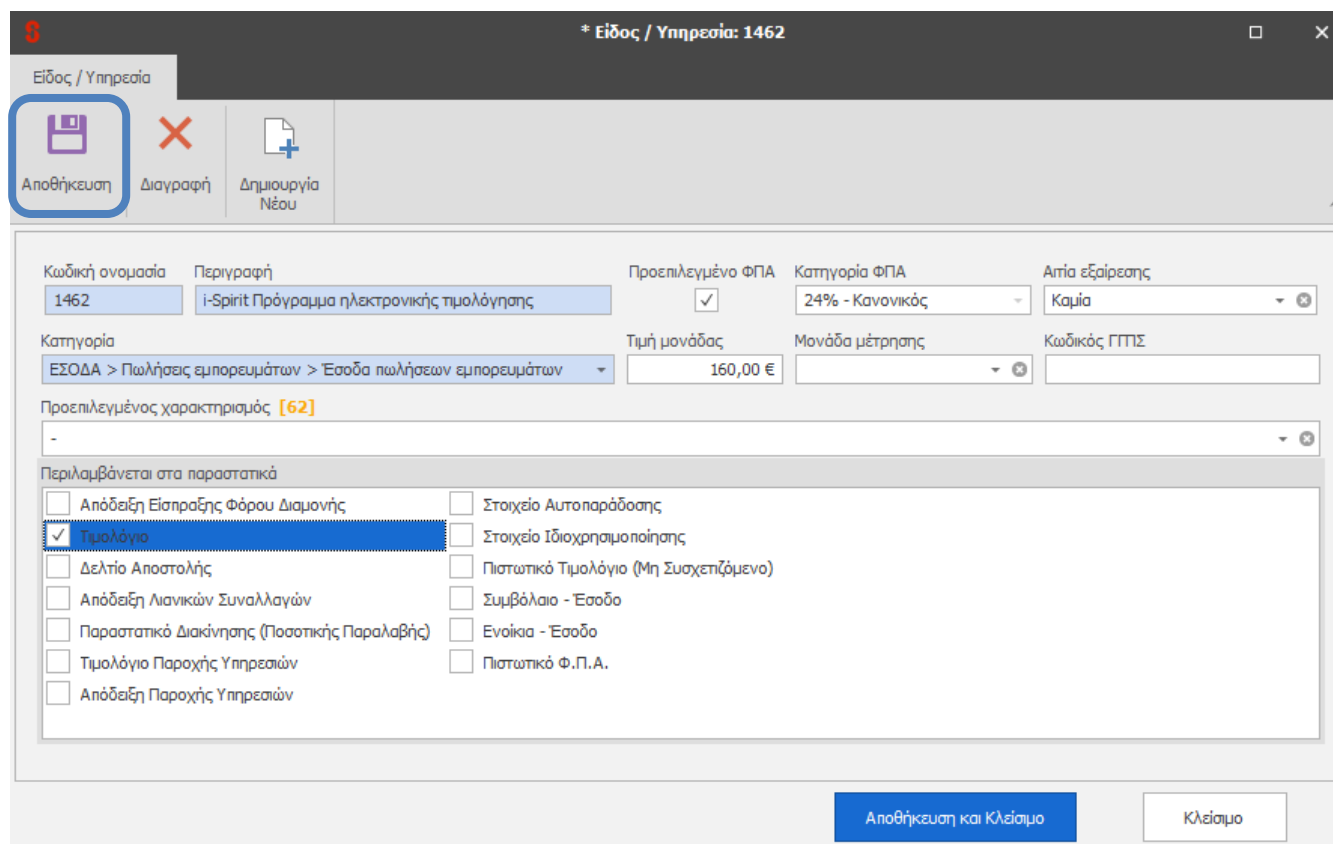
- Μεταβαίνουμε στην ενότητα «Υπηρεσίες – Είδη» από το μενού στο κάτω μέρος της εφαρμογής.



- Από την λίστα ενεργειών στο πάνω μέρος της εφαρμογής επιλέγουμε «Δημιουργία Υπηρεσίας / Είδους».

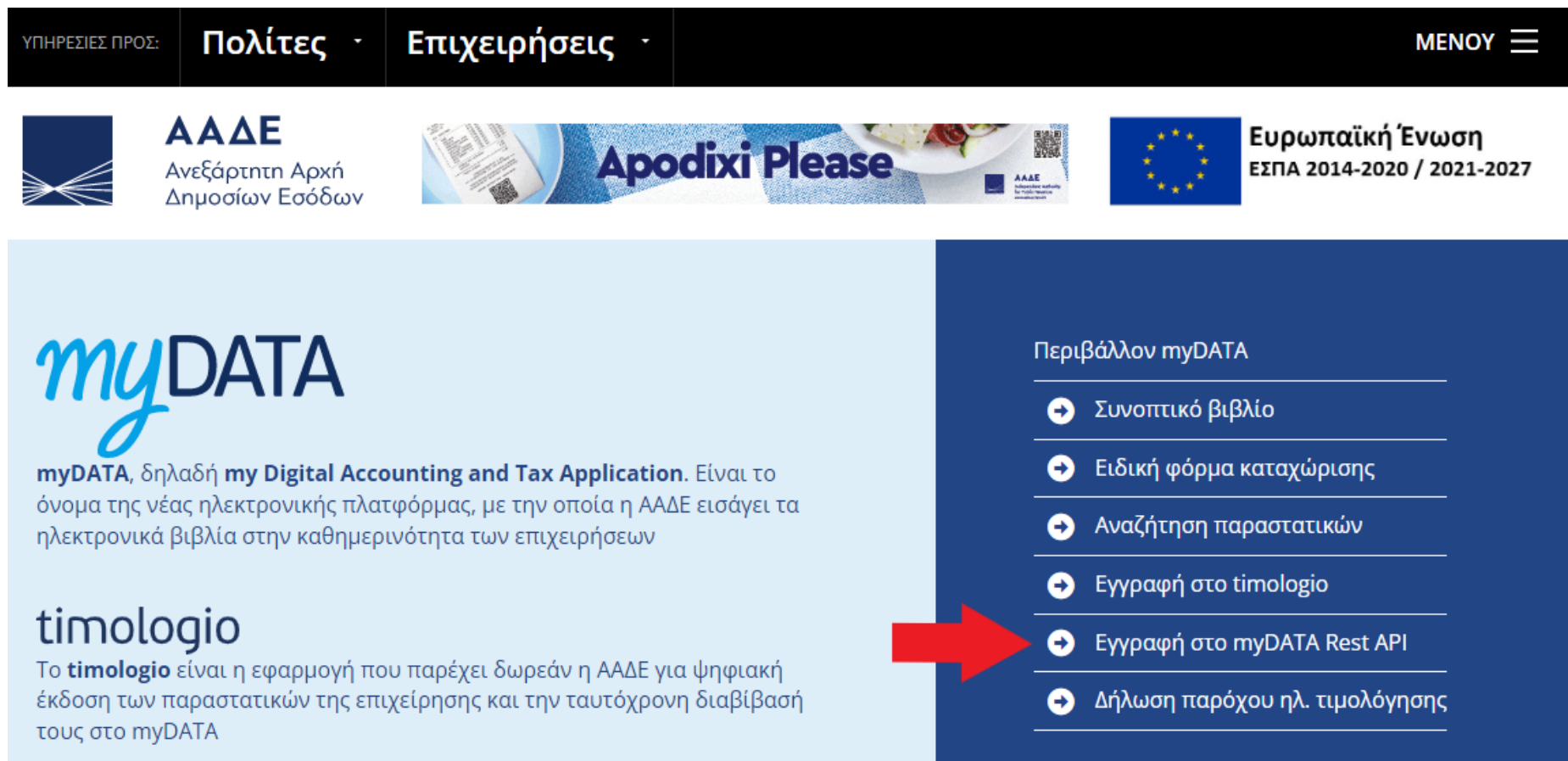


- Στο παράθυρο επεξεργασίας του Είδους ορίζουμε *Κωδική Ονομασία* και *Περιγραφή*, καθώς και επιλέγουμε την *Κατηγορία* στην οποία ανήκει από την λίστα. Μπορούμε επίσης να ορίσουμε την *Κατηγορία ΦΠΑ* του είδους και αν το επιθυμούμε να ορίσουμε και *Τιμή Μονάδας*. Τέλος, επιλέγουμε τα παραστατικά στο οποίο θέλουμε να είναι διαθέσιμο το είδος για επιλογή.



4. Εγγραφή στο myDATA

- Χρησιμοποιώντας τον φυλλομετρητή της επιλογής μας, πηγαίνουμε στην ιστοσελίδα του myDATA (aade.gr/mydata).
- Από την κεντρική σελίδα επιλέγουμε «Εγγραφή στο myDATA Rest API».



The screenshot shows the AADE website header with navigation links for 'ΥΠΗΡΕΣΙΕΣ ΠΡΟΣ:' (Services for:), 'Πολίτες' (Citizens), and 'Επιχειρήσεις' (Businesses), along with a 'ΜΕΝΟΥ' (Menu) icon. Below the header are logos for AADE (Ανεξάρτητη Αρχή Δημοσίων Εσόδων), the 'Apodixi Please' campaign, and the European Union (Ευρωπαϊκή Ένωση ΕΣΠΑ 2014-2020 / 2021-2027).

The main content area is divided into two sections:

- myDATA**: myDATA, δηλαδή **my Digital Accounting and Tax Application**. Είναι το όνομα της νέας ηλεκτρονικής πλατφόρμας, με την οποία η ΑΑΔΕ εισάγει τα ηλεκτρονικά βιβλία στην καθημερινότητα των επιχειρήσεων.
- timologio**: Το **timologio** είναι η εφαρμογή που παρέχει δωρεάν η ΑΑΔΕ για ψηφιακή έκδοση των παραστατικών της επιχείρησης και την ταυτόχρονη διαβίβασή τους στο myDATA.

On the right side, there is a dark blue sidebar titled 'Περιβάλλον myDATA' (myDATA Environment) containing a list of services:

- Συνοπτικό βιβλίο
- Ειδική φόρμα καταχώρισης
- Αναζήτηση παραστατικών
- Εγγραφή στο timologio
- Εγγραφή στο myDATA Rest API** (highlighted with a red arrow)
- Δήλωση παρόχου ηλ. τιμολόγησης

- Κάνουμε σύνδεση με τους κωδικούς Taxis της επιχείρησης.

Σημείωση: Οι ατομικές επιχειρήσεις κάνουν σύνδεση με τα στοιχεία του ιδιοκτήτη.

Για τις εταιρείες ένας εξουσιοδοτημένος εκπρόσωπος κάνει σύνδεση με τα προσωπικά του στοιχεία και επιλέγει να εκτελέσει ενέργειες για την φορολογούμενη εταιρεία.

- Από το μενού του myDATA επιλέγουμε «Εγγραφή στο myDATA REST API».

Εγγραφή στο myDATA REST API

Εγγραφείτε στο myDATA REST API

- Στην επόμενη σελίδα επιλέγουμε «Νέα εγγραφή χρήστη» για το myDATA και συμπληρώνουμε τα στοιχεία του χρήστη που επιθυμούμε.

Αφού προσθέσουμε τον χρήστη, η πλατφόρμα θα μας δημιουργήσει ένα μοναδικό κλειδί εγγραφής, το «Subscription key».

Νέα εγγραφή χρήστη

Όνομα χρήστη ⓘ	testuser
Κωδικός πρόσβασης
Επιβεβαίωση κωδ. πρόσβασης
Διεύθυνση ηλ. ταχυδρομείου ⓘ	testuser@gmail.com

Προσθήκη χρήστη

Κλείσιμο

Στοιχεία μητρώου

ΑΦΜ	Όνοματεπώνυμο ή επωνυμία	Διεύθυνση κατοικίας ή έδρας
██████████	████████████████████	████████████████████

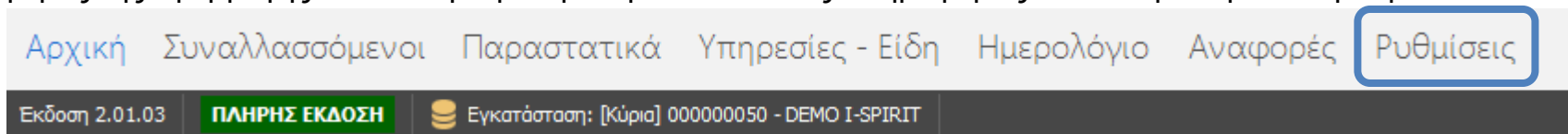
Χρήστες

Subscription key	Όνομα χρήστη	Διεύθυνση ηλ. ταχυδρομείου	Ημερομηνία Εγγραφής	Κατάσταση	Διαγραφή
77d4649b4359c109af0eeced7784d53b	testuser	testuser@gmail.com	01/08/2022	Ενεργή	🗑️

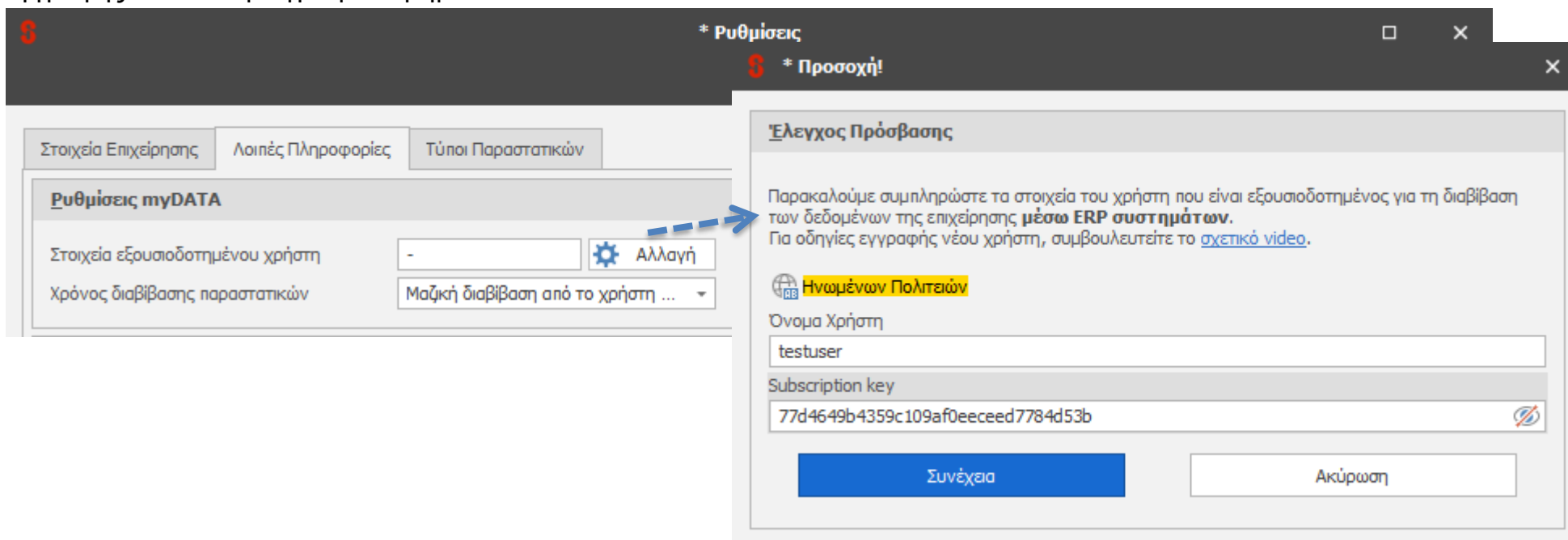
Ενεργοί χρήστες

Νέα εγγραφή χρήστη

- Για να συμπληρώσουμε το κλειδί εγγραφής στο i-Spirit μεταβαίνουμε στην ενότητα «Ρυθμίσεις» από το μενού στο κάτω μέρος της εφαρμογής και επιλέγουμε την καρτέλα «Λοιπές Πληροφορίες» στο παράθυρο των ρυθμίσεων.



- Στις «Ρυθμίσεις myDATA» πατώντας το κουμπί «Αλλαγή» μπορούμε να συμπληρώσουμε το όνομα χρήστη και το κλειδί εγγραφής από το προηγούμενο βήμα.



5. Δημιουργία ειδικών κωδικών για αυτόματη συμπλήρωση στοιχείων από την ΑΑΔΕ

- Κατευθυνόμαστε στην ιστοσελίδα της υπηρεσίας της ΑΑΔΕ πατώντας [εδώ](#).
- Εκεί βρίσκουμε τα βήματα που πρέπει να ακολουθήσουμε.

Βήμα - βήμα

- ① Εγγραφή στην [υπηρεσία](#) κάνοντας χρήση των κωδικών TAXISnet.
- ② Απόκτηση ειδικών κωδικών πρόσβασης μέσω της εφαρμογής [Διαχείριση Ειδικών Κωδικών](#).
- ③ Χρήση ενός προγράμματος της αρεσκείας σας για την [κλήση της υπηρεσίας](#).

- Το πρώτο βήμα μας οδηγεί στην σελίδα εγγραφής στην υπηρεσία και κάνουμε σύνδεση με τους κωδικούς taxis της επιχείρησης.



- Πατάμε «Είσοδος» για να εισέλθουμε στην υπηρεσία και έπειτα «Έναρξη» για την ενεργοποίηση της.

- Κάνουμε ανάγνωση της Πολιτικής Ορθής Χρήσης της Υπηρεσίας και εφόσον την αποδεχόμαστε, το δηλώνουμε για να ενεργοποιηθεί.

ΗΛΕΚΤΡΟΝΙΚΗ ΥΠΗΡΕΣΙΑ Αναζήτηση Βασικών Στοιχείων Μητρώου Επιχειρήσεων		
<p>Στόχος της υπηρεσίας είναι η λειτουργία μιας αξιόπιστης κεντρικής υπηρεσίας πληροφόρησης και απάντησης ερωτημάτων για τα στοιχεία νομικών προσώπων και επιτηδευματιών φυσικών προσώπων, βάσει των πιστοποιημένων στοιχείων του Φορολογικού Μητρώου.</p> <p>Η αναζήτηση γίνεται βάσει Α.Φ.Μ., και για κάθε Α.Φ.Μ. που αναζητείτε στέλνεται προς αυτό ειδική "Ειδοποίηση" (με τον Α.Φ.Μ., την Ημερομηνία και το Ονοματεπώνυμό σας) ότι αναζητήσατε τα στοιχεία του.</p> <p>Επιλέγοντας "Ειδοποιήσεις" μπορείτε να δείτε τις αναζητήσεις του δικού σας Α.Φ.Μ. μέσω της υπηρεσίας αυτής.</p> <p>Για την αξιοποίησή της απαιτείται η εγγραφή σας στην υπηρεσία επιλέγοντας «Είσοδος» και στη συνέχεια «Έναρξη» και αποδοχή της πολιτικής ορθής χρήσης, και κατάλληλο πρόγραμμα «πελάτης» (client).</p> <p>Η ηλεκτρονική αυτή υπηρεσία απευθύνεται σε νομικά πρόσωπα, νομικές οντότητες, και φυσικά πρόσωπα με εισόδημα από επιχειρηματική δραστηριότητα.</p>		
<input type="button" value="Είσοδος"/>	<input type="button" value="Ειδοποιήσεις"/>	<input type="button" value="Εξοδος"/>


Στοιχεία Χρήστη

A.Φ.Μ.	<input type="text" value=""/>
Όνοματεπώνυμο / Επωνυμία	<input type="text" value=""/>
Ημ/νία Ενεργοποίησης	<input type="text" value=""/>
Ημ/νία Διακοπής	<input type="text" value=""/>
Μηνιαίο Όριο Κλήσεων	<input type="text" value="0"/>
Στοιχεία Επικοινωνίας	<input type="text" value=""/> <input type="button" value="Ενημέρωση"/>

Πατήστε Έναρξη για ενεργοποίηση της υπηρεσίας ή Διακοπή για απενεργοποίηση

<input type="button" value="Έναρξη"/>	<input type="button" value="Επιστροφή στο Menu"/>	<input type="button" value="Εξοδος"/>
---------------------------------------	---	---------------------------------------



- Συνεχίζουμε στο δεύτερο βήμα για να δημιουργήσουμε τους ειδικούς κωδικούς με τους οποίους θα κάνουμε χρήση της υπηρεσίας.

Σημείωση: Αν πρόκειται για επιχείρηση που είναι νομική οντότητα, πρέπει να γίνει σύνδεση με τα στοιχεία taxis ενός εξουσιοδοτημένου εκπροσώπου της. Μετά την σύνδεση ο εκπρόσωπος δηλώνει ότι θα εκτελέσει ενέργειες για την εταιρεία επιλέγοντας την «Επιλογή Ρόλου».

- Από τις Διαθέσιμες Υπηρεσίες επιλέγουμε την Δημιουργία Ειδικού Κωδικού για την εφαρμογή «Αναζήτηση Βασικών Στοιχείων Μητρώου Επιχειρήσεων». Ακολουθούμε τις οδηγίες που θα εμφανιστούν για να καταχωρήσουμε έναν νέο **Κωδικό Εισόδου** και το **Συνθηματικό Χρήστη**.

▶ **Λοιπές Δηλ. Εισοδήματος**

▶ **Διαχείριση Ειδικών Κωδικών**

↳ Εγχειρίδιο Χρήσης

↳ F.A.Q's

Καλώς ήρθατε στην Εφαρμογή Διαχείρισης Ειδικών Κωδικών. Από εδώ μπορείτε να δημιουργήσετε νέους Ειδικούς Κωδικούς ή να ανακαλέσετε υφιστάμενους.

▶ **Υφιστάμενοι Ειδικοί Κωδικοί**

▼ **Διαθέσιμες Υπηρεσίες**

Όνομα Εφαρμογής	
Αναζήτηση Βασικών Στοιχείων Μητρώου Επιχειρήσεων	Δημιουργία Ειδικού Κωδικού
Υπηρεσία άρθρου 39α, παρ.5 κώδικα ΦΠΑ (ΠΟΛ 1150/29.9.2017)	Δημιουργία Ειδικού Κωδικού
Υποβολές Μ.Υ.Φ.	Δημιουργία Ειδικού Κωδικού

▶ **Ανακλημένοι Ειδικοί Κωδικοί**

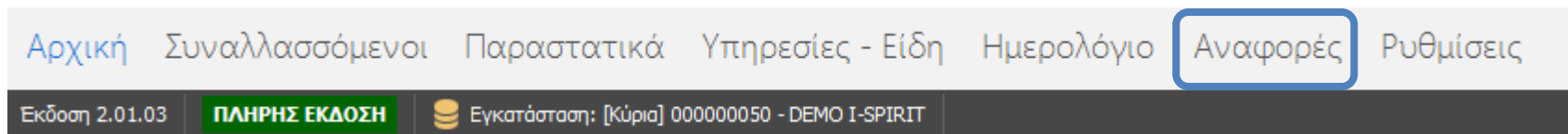
- Μετά την δημιουργία των ειδικών κωδικών επιστρέφουμε στην εφαρμογή i-Spirit για να τους συμπληρώσουμε. Κατά την δημιουργία ενός νέου συναλλασσόμενου κάνουμε κλικ στο κουμπί «Αυτόματη αναζήτηση». Θα μας εμφανίσει το παράθυρο για να εισάγουμε τους κωδικούς. Αφού τους συμπληρώσουμε, επιλέγουμε «Αποθήκευση στοιχείων πρόσβασης» για να αποθηκευτούν οι κωδικοί στην εφαρμογή για επόμενες κλήσεις της υπηρεσίας.

The screenshot shows the 'Νέος Πελάτης' (New Customer) window in the i-Spirit application. The top menu bar includes 'Ενέργειες' (Actions) with icons for 'Αποθήκευση' (Save), 'Διαγραφή' (Delete), 'Δημιουργία Νέου' (Create New), and 'Καρτέλα Συναλλασσόμενου' (Customer Card). The main form has fields for 'Χώρα' (Country) set to 'Ελλάδα', 'Α.Φ.Μ.' (A.F.M.), and 'Αναζήτηση στοιχείων' (Search for data). A blue arrow points to the 'Μητρώο Επιχειρήσεων της ΑΑΔΕ' (AADE Business Register) button. There is also a toggle for 'Αυτόματη αναζήτηση' (Automatic search) set to 'Όχι' (No). Below these are radio buttons for 'Ιδιώτης' (Private), 'ΦΠ Επιτηδεύματίας' (Professional), and 'Νομικό Πρόσωπο' (Legal Entity), with the last one selected.

The 'Προσοχή!' (Attention!) dialog box is titled 'Έλεγχος Πρόσβασης' (Access Check). It contains the following text: 'Παρακαλούμε χρησιμοποιήστε τον Ειδικό Κωδικό της εφαρμογής «Βασικά στοιχεία μητρώου για ΝΠ, ΝΟ και ΦΠ με εισόδημα από επιχ. δραστηριότητα». Για την έκδοση Ειδικού Κωδικού επισκεφτείτε τη Διαχείριση Ειδικών Κωδικών της ΓΠΠΣ'. Below the text is a 'Κωδικός εισόδου:' (Access code) field with a masked input, a 'Συνθηματικό χρήστη:' (User password) field with a masked input and a refresh icon, and a checked checkbox for 'Αποθήκευση στοιχείων πρόσβασης' (Save access data). At the bottom are 'Συνέχεια' (Continue) and 'Ακύρωση' (Cancel) buttons.

6. Έλεγχος διαβίβασης παραστατικών στο myDATA

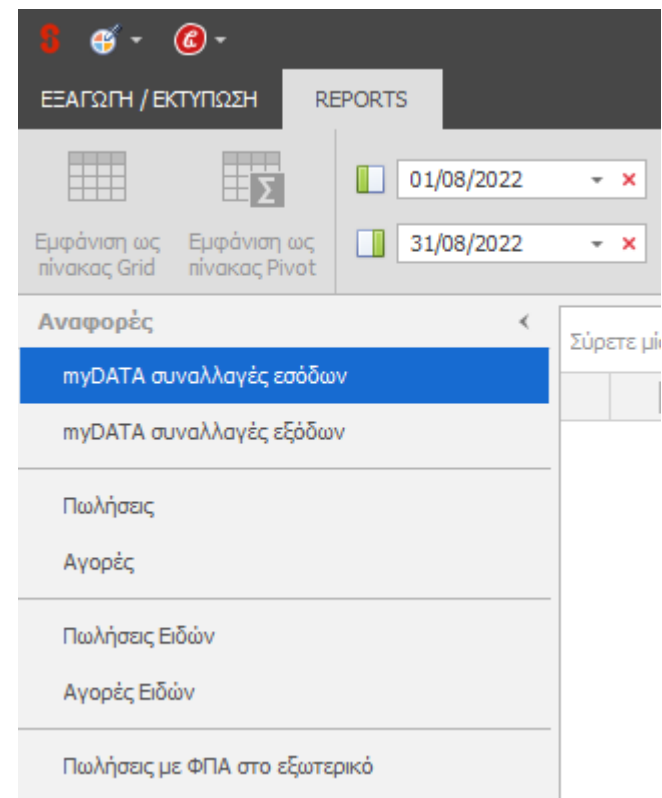

- Μεταβαίνουμε στην ενότητα «Αναφορές» από το μενού στο κάτω μέρος της εφαρμογής.



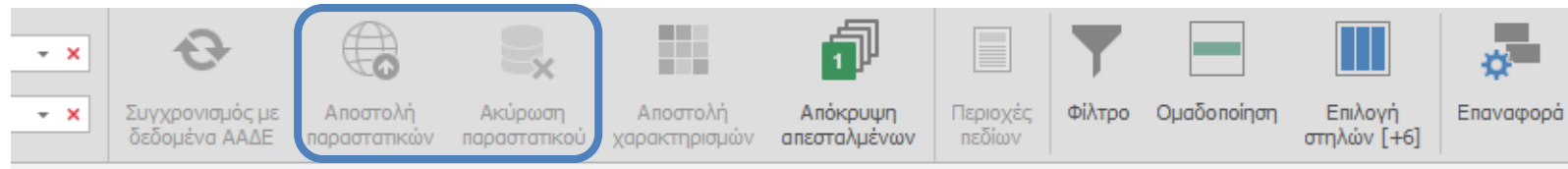
- Από την λίστα των αναφορών στο αριστερό μέρος της οθόνης επιλέγουμε myDATA συναλλαγές εσόδων.

- Στο ημερολογιακό εύρος που εμφανίζεται πιο πάνω μπορούμε να ορίσουμε το διάστημα που επιθυμούμε να ελέγξουμε. Όλα τα παραστατικά που έχουν κάποια εκκρεμότητα για το myDATA θα εμφανιστούν στον κεντρικό πίνακα.

Μπορούμε επίσης να δούμε τα παραστατικά που έχουν ήδη διαβιβαστεί επιλέγοντας το κουμπί «Απόκρυψη απεσταλμένων».



- Στο παρακάτω παράδειγμα βλέπουμε κάποια παραστατικά που εκκρεμεί η υποβολή τους στο myDATA, ένα που εκκρεμεί η ακύρωση του και δύο που έχουν υποβληθεί επιτυχώς.



Σύρετε μία στήλη εδώ για να ομαδοποιήσετε κατά αυτήν τη στήλη

	<input type="checkbox"/>		ΚΑΤΑΣΤΑΣΗ ΥΠΟΒΟΛΗΣ ΠΑΡ.	ΗΜ. ΥΠΟΒΟΛΗΣ ...	ΜΑΡΚ ΥΠΟΒΟΛΗΣ ...	ΠΑΡΑΣΤΑΤΙΚΟ	
→	+	<input type="checkbox"/>	⚠	Εκκρεμεί υποβολή παραστατικού			ΤΠΥ, 1, 29/07/2022
	+	<input type="checkbox"/>	⚠	Εκκρεμεί υποβολή παραστατικού			ΤΙΜ, 1, 02/08/2022
	+	<input type="checkbox"/>	⚠	Εκκρεμεί ακύρωση υποβληθέντος παραστατικού (ακυρώθηκε από ...	02/08/2022	400001887563701	ΑΠΥ, 1, 02/08/2022
	+	<input type="checkbox"/>	⚠	Εκκρεμεί υποβολή παραστατικού			ΠΙΣΤ. ΤΙΜ, 1, 02/08/2022
	+	<input type="checkbox"/>	✓	Υποβλήθηκε	02/08/2022	400001887563741	ΤΙΜ, 2, 02/08/2022
	+	<input type="checkbox"/>	✓	Υποβλήθηκε	02/08/2022	400001887563742	ΑΠΥ, 2, 02/08/2022

- Για να υποβάλουμε τις εκκρεμότητες κλικάρουμε στο πλαίσιο ελέγχου αριστερά στην γραμμή που εκκρεμεί και η κατάλληλη ενέργεια στο πάνω μέρος θα ενεργοποιηθεί ώστε να την επιλέξουμε. Για παράδειγμα, η «Αποστολή παραστατικών» για το παραστατικό που εκκρεμεί και η «Ακύρωση παραστατικού» για την ακύρωση που εκκρεμεί.

7. Ακύρωση παραστατικού

Σημείωση: Σύμφωνα με την οδηγία της ΑΑΔΕ, η ακύρωση ενός παραστατικού μπορεί να γίνει μόνο εντός της μέρας της έκδοσης του. Σε περίπτωση που έχει αλλάξει η μέρα, ακολουθούμε τις οδηγίες στο [Σενάριο Χρήσης 8](#) για την έκδοση «Πιστωτικού».

- Για να ακυρώσουμε ένα παραστατικό, πρέπει πρώτα να το επιλέξουμε από την λίστα των παραστατικών μας στην ενότητα «Παραστατικά». Το επιλέγουμε κάνοντας ένα κλικ οπουδήποτε στην γραμμή του. Έπειτα επιλέγουμε «Ακύρωση» από τις ενέργειες στο πάνω μέρος της ενότητας. Στο παρακάτω παράδειγμα έχουμε επιλέξει το Τιμολόγιο με αριθμό 52 συνολικής αξίας 1.240€.

The screenshot shows the software interface with a toolbar at the top and a table of invoices below. The toolbar includes buttons for 'Δημιουργία Παραστατικού', 'Δημιουργία Παραστατικού με Αντιγραφή', 'Εμφάνιση', 'Διαγραφή', 'Επιλογή πολλών', 'Εκτύπωση', 'Αποστολή με email', 'Συναλλασσόμενος', 'Ακύρωση', 'Πιστωτικό', 'Εξόφληση', 'Μετασχηματισμός Δελτίου Αποστολής', and 'Απόδειξη Είσπραξης Φόρου Διαμονής'. The table below has columns for 'ΗΜΕΡΟΜΗΝΙΑ', 'ΜΟΡΦΗ', 'ΚΑΤΑΣΤΑΣΗ', 'ΤΥΠΟΣ ΠΑΡΑΣΤΑΤΙΚΟΥ', 'ΣΕΙΡΑ', 'ΑΡΙΘΜΟΣ ΠΑΡ.', 'ΤΥΠΟΣ ΣΥΝΑΛΛΑΣΣΟΜΕΝΟΥ', 'ΣΥΝΑΛΛΑΣΣΟΜΕΝΟΣ', and 'ΣΥΝΟΛΟ'. The selected row is dated 08/08/2022, with a total value of 1.240,00 €.

ΗΜΕΡΟΜΗΝΙΑ	ΜΟΡΦΗ	ΚΑΤΑΣΤΑΣΗ	ΤΥΠΟΣ ΠΑΡΑΣΤΑΤΙΚΟΥ	ΣΕΙΡΑ	ΑΡΙΘΜΟΣ ΠΑΡ.	ΤΥΠΟΣ ΣΥΝΑΛΛΑΣΣΟΜΕΝΟΥ	ΣΥΝΑΛΛΑΣΣΟΜΕΝΟΣ	ΣΥΝΟΛΟ
08/08/2022	ΜΗΧΑΝΟΓΡΑΦΙΚΗ	Τελική	Τιμολόγιο		0000000052	ΝΟΜΙΚΟ ΠΡΟΣΩΠΟ	INVOICESOFT IKE	1.240,00 €
								(1.240,00 €)
Περασμένη Εβδομάδα								
05/08/2022	ΜΗΧΑΝΟΓΡΑΦΙΚΗ	Τελική	Τιμολόγιο		0000000051	ΝΟΜΙΚΟ ΠΡΟΣΩΠΟ	-	1.240,00 €
04/08/2022	ΜΗΧΑΝΟΓΡΑΦΙΚΗ	Τελική	ΠΙΣΤΩΤΙΚΟ Τιμολογίου Πώλησης		0000000003	ΝΟΜΙΚΟ ΠΡΟΣΩΠΟ	2.01.04	-124,00 €
04/08/2022	ΜΗΧΑΝΟΓΡΑΦΙΚΗ	Τελική	Τιμολόγιο ΕΧΕΙ ΠΙΣΤΩΤΙΚΟ		0000000050	ΝΟΜΙΚΟ ΠΡΟΣΩΠΟ	2.01.04	124,00 €

- Η εφαρμογή θα μας ανοίξει ένα παράθυρο με το *Ακυρωτικό* του τιμολογίου μας. Επιβεβαιώνουμε τα στοιχεία του ακυρωτικού και το κάνουμε «Οριστικοποίηση».

Οριστικοποίηση Αποθήκευση Διαγραφή Αποστολή myDATA Εκτύπωση Αποστολή με email Δημιουργία Πελάτη Επεξεργασία Πελάτη Νέο Είδος Δημιουργία Νέου Αντιγραφή Διαμόρφωση Εκτύπωσης ΕΛΛΗΝΙΚΑ

Τύπος Παρ. Ακυρωτικό Τιμολογίου Πώλησης Μηχανογραφική Ημ/νία Έκδοσης 08/08/2022 Σειρά - AA Παρ/κού *
 Πελάτης 800977462 - INVOICESOFT IKE Ώρα Έναρξης Ώρα Παράδοσης Σχετικά Παρ. ΤΙΜ, 52, 08/08/2022
 Τύπος ΦΠΑ Κανονικό Χώρα Παράδοσης Ελλάδα Σκοπός Διακίνησης Ακύρωση Πόρος Εστάλη με email

- Μπορούμε πλέον να δούμε πως το τιμολόγιο μας έχει ακυρωθεί επιτυχώς στην εφαρμογή.

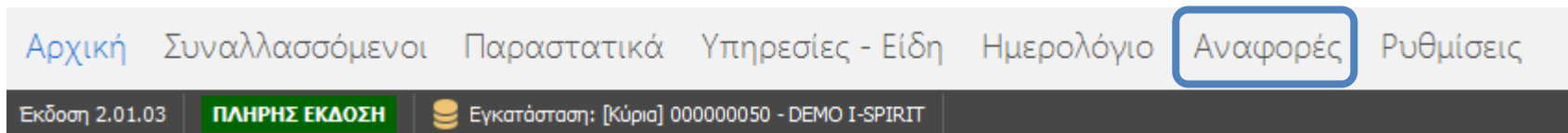
ΗΜΕΡΟΜΗΝΙΑ

Εισάγετε Κείμενο προς Αναζήτηση... Εύρεση

ΗΜΕΡΟΜΗΝΙΑ	ΜΟΡΦΗ	ΚΑΤΑΣΤΑΣΗ	ΤΥΠΟΣ ΠΑΡΑΣΤΑΤΙΚΟΥ	ΣΕΙΡΑ	ΑΡΙΘΜΟΣ ΠΑΡ.	ΤΥΠΟΣ ΣΥΝΑΛΛΑΣΣΟΜΕΝΟΥ	ΣΥΝΑΛΛΑΣΣΟΜΕΝΟΣ	ΣΥΝΟΛΟ
▼ Σήμερα								
08/08/2022	ΜΗΧΑΝΟΓΡΑΦΙΚΗ	Τελική	ΑΚΥΡΩΤΙΚΟ Τιμολογίου Πώλησης		000000009	ΝΟΜΙΚΟ ΠΡΟΣΩΠΟ	INVOICESOFT IKE	-1.240,00 €
08/08/2022	ΜΗΧΑΝΟΓΡΑΦΙΚΗ	Τελική	Τιμολόγιο ΑΚΥΡΩΘΗΚΕ		000000052	ΝΟΜΙΚΟ ΠΡΟΣΩΠΟ	INVOICESOFT IKE	1.240,00 €
								(0,00 €)

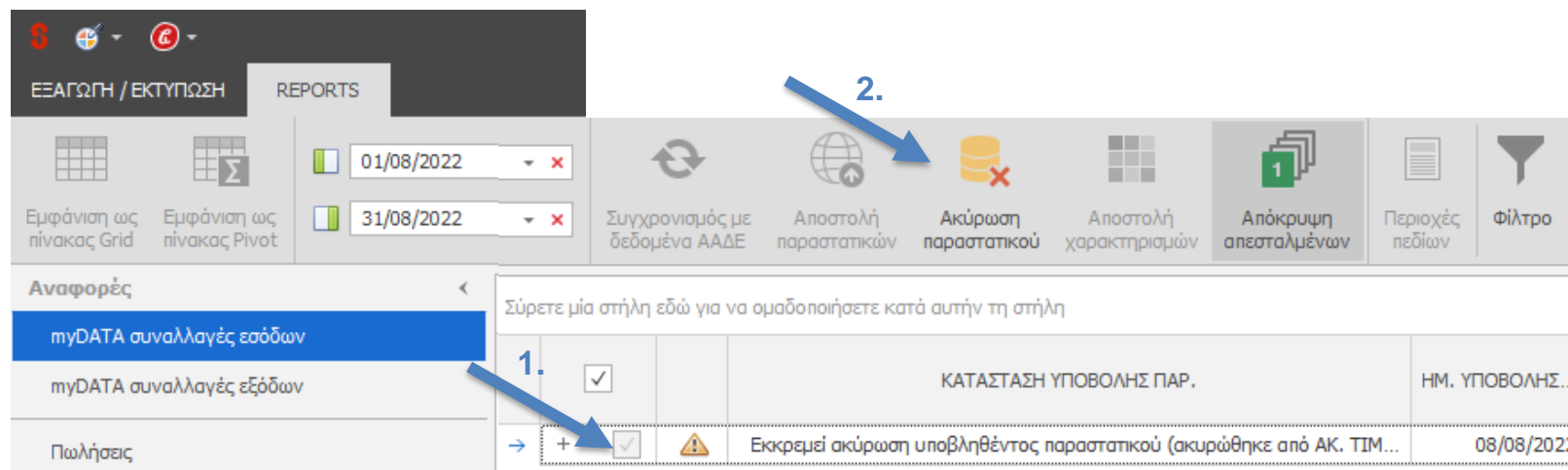
Σημείωση: Αν το αρχικό μας παραστατικό δεν είχε διαβιβαστεί στο myDATA η διαδικασία της ακύρωσης τελειώνει εδώ. Αν όμως είχαμε αποστείλει το ακυρωμένο παραστατικό πρέπει να ακολουθήσουμε τις παρακάτω οδηγίες για να ενημερώσουμε και το myDATA για την ακύρωση μας.

- Για να δηλώσουμε την ακύρωση αυτή και στο myDATA μεταβαίνουμε στην ενότητα «Αναφορές» από το μενού στο κάτω μέρος της εφαρμογής.



- Από την λίστα των αναφορών στο αριστερό μέρος της οθόνης επιλέγουμε myDATA συναλλαγές εσόδων.

- Στον πίνακα η εφαρμογή θα μας εμφανίσει την εκκρεμότητα στο myDATA. Επιλέγουμε το πλαίσιο ελέγχου αριστερά στην γραμμή και έπειτα στο κουμπί «Ακύρωση παραστατικού» για να ακυρώσουμε στο myDATA.



ΕΞΑΓΩΓΗ / ΕΚΤΥΠΩΣΗ REPORTS

Εμφάνιση ως πίνακας Grid Εμφάνιση ως πίνακας Pivot 01/08/2022 31/08/2022

Συγχρονισμός με δεδομένα ΑΑΔΕ Αποστολή παραστατικών **2.** Ακύρωση παραστατικού Αποστολή χαρακτηρισμών Απόκρυψη απεσταλμένων Περιοχές πεδίων Φίλτρο

Αναφορές

- myDATA συναλλαγές εσόδων
- myDATA συναλλαγές εξόδων
- Πωλήσεις

Σύρτετε μία στήλη εδώ για να ομαδοποιήσετε κατά αυτήν τη στήλη

		ΚΑΤΑΣΤΑΣΗ ΥΠΟΒΟΛΗΣ ΠΑΡ.	ΗΜ. ΥΠΟΒΟΛΗΣ...
→ +	<input checked="" type="checkbox"/>	Εκκρεμεί ακύρωση υποβληθέντος παραστατικού (ακυρώθηκε από ΑΚ. ΤΙΜ...	08/08/2022

1.

8. Έκδοση Πιστωτικού

- Για την έκδοση Πιστωτικού παραστατικού πρέπει πρώτα να επιλέξουμε το αρχικό παραστατικό από το αρχείο των παραστατικών μας στην ενότητα «Παραστατικά». Μπορούμε να αναζητήσουμε παραστατικά προγενέστερων ημερομηνιών χρησιμοποιώντας το ημερολογιακό εύρος στο πάνω μέρος της ενότητας. Διαλέγουμε το παραστατικό που θέλουμε να γίνει η συσχέτιση κάνοντας ένα κλικ οπουδήποτε στην γραμμή του. Έπειτα επιλέγουμε το κουμπί «Πιστωτικό» από τις ενέργειες.

Στο παρακάτω παράδειγμα έχουμε επιλέξει το «Τιμολόγιο Παροχής Υπηρεσιών» με αριθμό 21 αξίας 186,00€.

Δημιουργία Παραστατικού | Δημιουργία Παραστατικού με Αντιγραφή | Εμφάνιση | Διαγραφή | Επιλογή πολλών | Εκτύπωση | Αποστολή με email | 01/01/2022 | Μέχρι | Συναλλασσόμενος | Ακύρωση | Πιστωτικό | Εξόφληση | Μετασημασιμός Δελτίου Αποστολής | Απόδειξη Εισπραξης Φόρου Διαμονής

Αγορές Πωλήσεις

10/2021 11/2021 12/2021 01/2022 02/2022 03/2022 04/2022 05/2022 06/2022 07/2022 08/2022

ΗΜΕΡΟΜΗΝΙΑ ▾

Εισάγετε Κείμενο προς Αναζήτηση... Εύρεση

ΗΜΕΡΟΜΗΝΙΑ	ΜΟΡΦΗ	ΚΑΤΑΣΤΑΣΗ	ΤΥΠΟΣ ΠΑΡΑΣΤΑΤΙΚΟΥ	ΣΕΙΡΑ	ΑΡΙΘΜΟΣ ΠΑΡ.	ΣΥΝΑΛΛΑΣΣΟΜΕΝΟΣ	ΣΥΝΟΛΟ
Σήμερα							
10/08/2022	ΜΗΧΑΝΟΓΡΑΦΙΚΗ	Τελική	Τιμολόγιο		0000000054	ACCOUNTING SOFTWARE SMPC	396,80 €
							(396,80 €)
Εχθές							
09/08/2022	ΜΗΧΑΝΟΓΡΑΦΙΚΗ	Τελική	Τιμολόγιο Παροχής Υπηρεσιών		0000000021	INVOICESOFT IKE	186,00 €
							(186,00 €)

Σημείωση: Στην Δημιουργία Παραστατικού υπάρχει διαθέσιμο και το Πιστωτικό Τιμολόγιο (Μη Συσχετιζόμενο) σε περίπτωση που χρειάζεται να εκδώσουμε Πιστωτικό Τιμολόγιο χωρίς προγενέστερη συσχέτιση.

- Η εφαρμογή θα ετοιμάσει και θα ανοίξει ένα Πιστωτικό παραστατικό με συσχέτιση στο παραστατικό που επιλέξαμε. Ακολουθώντας το παράδειγμα βλέπουμε πως έχουμε ένα «Πιστωτικό Τιμολογίου Παροχής Υπηρεσιών» με Σχετικά Παραστατικά το Τιμολόγιο Παροχής Υπηρεσιών (ΤΠΥ) 21.

✓ Οριστικοποίηση
📁 Αποθήκευση
✗ Διαγραφή
📄 Αποστολή myDATA
🖨️ Εκτύπωση
✉️ Αποστολή με email
👤 Δημιουργία Πελάτη
👤 Επεξεργασία Πελάτη
📋 Νέο Είδος
📄 Δημιουργία Νέου
📄 Αντιγραφή

🔍 Διαμόρφωση Εκτύπωσης
🌐 ΕΛΛΗΝΙΚΑ

Κατάσταση Υποβολής myDATA ⚠️ **Εκκρεμεί υποβολή παραστατικού**

Τύπος Παρ.	Πιστωτικό Τιμολογίου Παροχής Υπηρεσιών	Μηχανογραφική	Ημ/νία Έκδοσης	10/08/2022	Σειρά	-	AA Παρ/κού
Πελάτης	800977462 - INVOICESOFT IKE	Ωρα Έναρξης		Ωρα Παράδοσης		Σχετικά Παρ.	ΤΠΥ, 21, 09/08/2022
Τύπος ΦΠΑ	Κανονικό	Χώρα Παράδοσης		Πόρος		Εστάλη με email	

Στοιχεία χρέωσης	Στοιχεία αποστολής
ΑΓ. ΚΩΝΣΤΑΝΤΙΝΟΥ 40 ΜΑΡΟΥΣΙ 15124 Greece	

	ΚΩΔΙΚΟΣ	ΠΕΡΙΓΡΑΦΗ	ΠΟΣΟΤΗΤΑ	Μ.Μ.	ΤΙΜΗ	ΕΚΠΤΩΣΗ	ΚΑΘ. ΑΞΙΑ	ΦΠΑ	ΣΥΝΟΛΟ	
*	Κάντε κλικ εδώ για να προσθέσετε νέα σειρά									
→	1123	Υπηρεσία	1,0		150,00 €	0,000%	150,00 €	24%	186,00 €	☰ ✕

- Μπορούμε να επεξεργαστούμε το Πιστωτικό αυτό αλλάζοντας, για παράδειγμα, τις τιμές του με το ποσό που χρειάζεται να πιστώσουμε ή να το αφήσουμε ως έχει για να πιστώσουμε ολόκληρο το αρχικό παραστατικό. Ολοκληρώνουμε με την «Οριστικοποίηση» του.

9. Εξόφληση παραστατικού

- Για την εξόφληση ενός Επί Πιστώσει παραστατικού πρέπει πρώτα να το επιλέξουμε από το αρχείο των παραστατικών μας στην ενότητα «Παραστατικά». Μπορούμε να αναζητήσουμε παραστατικά προγενέστερων ημερομηνιών χρησιμοποιώντας το ημερολογιακό εύρος στο πάνω μέρος της ενότητας. Διαλέγουμε το παραστατικό που θέλουμε να γίνει η συσχέτιση κάνοντας ένα κλικ οπουδήποτε στην γραμμή του. Έπειτα επιλέγουμε την ενέργεια «Εξόφληση». Αν το παραστατικό που επιλέξαμε είναι πλήρως εξοφλημένο, η εφαρμογή θα μας ενημερώσει με ένα μήνυμα.

Στο παρακάτω παράδειγμα έχουμε επιλέξει το Τιμολόγιο Παροχής Υπηρεσιών με αριθμό 22 και σύνολο 620€.

Σημείωση: Στην Δημιουργία Παραστατικού υπάρχουν διαθέσιμα στην υποκατηγορία Ταμειακά, τα παραστατικά Απόδειξη Είσπραξης και Απόδειξη Πληρωμής. Με έκδοση αυτών των παραστατικών προσθέτουμε ή αφαιρούμε από το υπόλοιπο του συναλλασσόμενου αξίες χωρίς κάποια προηγούμενη συσχέτιση.

- Η εφαρμογή θα μας ανοίξει το παραστατικό εξόφλησης με συσχέτιση στο αρχικό παραστατικό. Στο παράδειγμα που ακολουθούμε βλέπουμε πως έχουμε μια Απόδειξη Είσπραξης συμπληρωμένη με το ποσό του τιμολογίου που επιλέξαμε.

Οριστικοποίηση
 Αποθήκευση
 Διαγραφή
 Αποστολή myDATA
 Εκτύπωση
 Αποστολή με email
 Δημιουργία Πελάτη
 Επεξεργασία Πελάτη
 Νέο Είδος
 Δημιουργία Νέου
 Αντιγραφή

Διαμόρφωση Εκτύπωσης
 ΕΛΛΗΝΙΚΑ

Τύπος Παρ. Απόδειξη Είσπραξης

Πελάτης 800977462 - INVOICESOFT IKE

Μηχανογραφική

Ημ/νία Έκδοσης 18/08/2022

Σκοπός Διακίνησης +

Σειρά - x AA Παρ/κού

Σχετικά Παρ. ΤΠΥ, 22, 09/08/2022

Πόρος - x Εστάλη με email

Στοιχεία χρέωσης

ΑΓ. ΚΩΝΣΤΑΝΤΙΝΟΥ 40
ΜΑΡΟΥΣΙ 15124
Greece

ΠΟΣΟ	ΤΥΠΟΣ	ΔΟΣΕΙΣ	ΗΜ. ΛΗΞΗΣ ΕΠΙΤΑΓΗΣ	ΑΡ. ΕΠΙΤΑΓΗΣ	ΤΡΑΠΕΖΑ	ΑΡ. ΣΥΝΑΛΛΑΓΗΣ
Κάντε κλικ εδώ για να προσθέσετε νέα σειρά						
620,00 €	Εμβασμα	0			Τράπεζα Πειραιώς	x

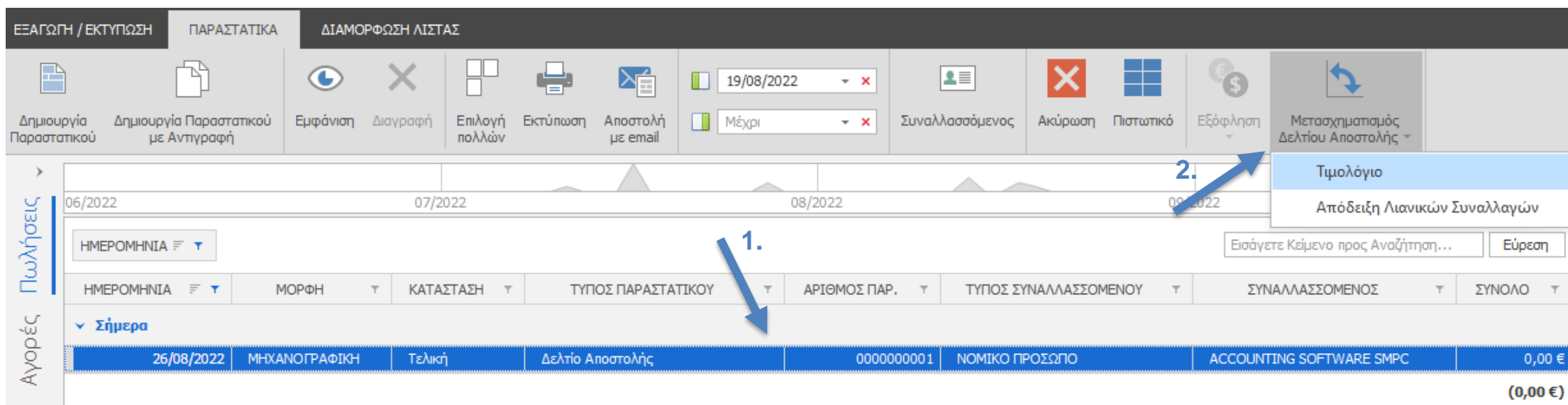
- Μπορούμε να επεξεργαστούμε την γραμμή του παραστατικού και τις πληροφορίες της, όπως ο «Τύπος» εξόφλησης, και προαιρετικά και όλες τις υπόλοιπες στήλες. Ολοκληρώνουμε με «Οριστικοποίηση».

Σημείωση: Τα παραστατικά εισπράξεων και πληρωμών δεν διαβιβάζονται στο myDATA.

10. Μετασχηματισμός Δελτίου Αποστολής

Επιλέγουμε το Δελτίο Αποστολής από τα παραστατικά μας κάνοντας ένα κλικ οπουδήποτε στην γραμμή του. Από τις ενέργειες επιλέγουμε το κουμπί «Μετασχηματισμός Δελτίου Αποστολής» και έπειτα σε Τιμολόγιο ή Απόδειξη Λιανικών Συναλλαγών ανάλογα τι χρειαζόμαστε.

Στο παρακάτω παράδειγμα έχουμε επιλέξει το Δελτίο Αποστολής με αριθμό 1.



The screenshot shows the 'Παραστατικά' (Invoices) section of the software. The top toolbar contains various action buttons, including 'Μετασχηματισμός Δελτίου Αποστολής' (Convert Invoice). A table below displays a list of invoices. The first row is selected, and a blue arrow labeled '1.' points to it. Another blue arrow labeled '2.' points to the 'Μετασχηματισμός Δελτίου Αποστολής' button in the toolbar.

ΗΜΕΡΟΜΗΝΙΑ	ΜΟΡΦΗ	ΚΑΤΑΣΤΑΣΗ	ΤΥΠΟΣ ΠΑΡΑΣΤΑΤΙΚΟΥ	ΑΡΙΘΜΟΣ ΠΑΡ.	ΤΥΠΟΣ ΣΥΝΑΛΛΑΣΣΟΜΕΝΟΥ	ΣΥΝΑΛΛΑΣΣΟΜΕΝΟΣ	ΣΥΝΟΛΟ
26/08/2022	ΜΗΧΑΝΟΓΡΑΦΙΚΗ	Τελική	Δελτίο Αποστολής	0000000001	ΝΟΜΙΚΟ ΠΡΟΣΩΠΟ	ACCOUNTING SOFTWARE SMPC	0,00 €

Η εφαρμογή θα δημιουργήσει το παραστατικό της επιλογής μας με τα είδη που είχαν συμπληρωθεί στο δελτίο. Μπορούμε να επεξεργαστούμε το παραστατικό συμπληρώνοντας ή αλλάζοντας τιμές και να το εκδώσουμε πατώντας «Οριστικοποίηση».

11. Έκδοση Απόδειξης Είσπραξης Φόρου Διαμονής

- Για να εκδώσουμε Απόδειξη Είσπραξης Φόρου Διαμονής πρέπει πρώτα να έχουμε εκδώσει την Απόδειξη Παροχής Υπηρεσιών ή το Τιμολόγιο Παροχής Υπηρεσιών. Στην ενότητα «Παραστατικά» διαλέγουμε το ήδη υπάρχον παραστατικό παροχής υπηρεσίας κάνοντας ένα κλικ οπουδήποτε στην γραμμή του. Έπειτα επιλέγουμε την ενέργεια «Απόδειξη Είσπραξης Φόρου Διαμονής» από τις διαθέσιμες ενέργειες στο πάνω μέρος της ενότητας.

Στο παρακάτω παράδειγμα έχουμε επιλέξει την Απόδειξη Παροχής Υπηρεσιών με αριθμό 9 αξίας 150,00€.

The screenshot shows the 'Παραστατικά' (Invoices) section of the software. The top toolbar contains various actions, including 'Απόδειξη Είσπραξης Φόρου Διαμονής'. Below the toolbar is a calendar view and a table of invoices. A blue arrow labeled '1.' points to the first row of the table, and another blue arrow labeled '2.' points to the 'Απόδειξη Είσπραξης Φόρου Διαμονής' button in the toolbar.

ΗΜΕΡΟΜΗΝΙΑ	ΜΟΡΦΗ	ΚΑΤΑΣΤΑΣΗ	ΤΥΠΟΣ ΠΑΡΑΣΤΑΤΙΚΟΥ	ΣΕΙΡΑ	ΑΡΙΘΜΟΣ ΠΑΡ.	ΣΥΝΑΛΛΑΣΣΟΜΕΝΟΣ	ΣΥΝΟΛΟ
10/08/2022	ΜΗΧΑΝΟΓΡΑΦΙΚΗ	Τελική	Απόδειξη Παροχής Υπηρεσιών		000000009	SMITH JOHN	150,00 €
10/08/2022	ΜΗΧΑΝΟΓΡΑΦΙΚΗ	Τελική	ΠΙΣΤΩΤΙΚΟ Τιμολογίου Παροχής Υπηρεσιών		000000006	INVOICESOFT IKE	-186,00 €
10/08/2022	ΜΗΧΑΝΟΓΡΑΦΙΚΗ	Τελική	Τιμολόγιο		000000054	ACCOUNTING SOFTWARE SMPC	396,80 €
							(360,80 €)

- Η εφαρμογή θα ετοιμάσει και θα ανοίξει την Απόδειξη Είσπραξης Φόρου Διαμονής με συσχέτιση στο παραστατικό που επιλέξαμε.

✓ Οριστικοποίηση
📁 Αποθήκευση
✗ Διαγραφή
📄 Αποστολή myDATA
🖨️ Εκτύπωση
✉️ Αποστολή με email
👤 Δημιουργία Πελάτη
📝 Επεξεργασία Πελάτη
📌 Νέο Είδος
📄 Δημιουργία Νέου
📄 Αντιγραφή

✍️ Διαμόρφωση Εκτύπωσης
🌐 ΕΛΛΗΝΙΚΑ

Κατάσταση Υποβολής myDATA ⚠️ **Εκκρεμεί υποβολή παραστατικού**

Τύπος Παρ.	Απόδειξη Είσπραξης Φόρου Διαμονής	Μηχανογραφική	Ημ/νία Έκδοσης	10/08/2022	Σειρά	-	AA Παρ/κού
Πελάτης	000000000 - SMITH JOHN	Ωρα Έναρξης	Ωρα Παράδοσης		Σχετικά Παρ.	ΑΠΥ, 9, 10/08/2022	
Τύπος ΦΠΑ	Χωρίς ΦΠΑ	Χώρα Παράδοσης	Ελλάδα	Σκοπός Διακίνησης	Πώληση	Πόρος	Εστάλη με email

Στοιχεία χρέωσης

Στοιχεία αποστολής

ΚΩΔΙΚΟΣ	ΠΕΡΙΓΡΑΦΗ	ΠΟΣΟΤΗΤΑ	Μ.Μ.	ΤΙΜΗ	ΕΚΠΤΩΣΗ	ΚΑΘ. ΑΞΙΑ	ΦΠΑ	ΣΥΝΟΛΟ	ΕΠΙΒΑΡ.
* Κάντε κλικ εδώ για να προσθέσετε νέα σειρά									
→ 1000-02-01	Ξενοδοχεία 1-2 αστέρων 0,50 €	1,0		0,50 €	0,000%	0,00 €	0%	0,00 €	0,50 €

Μέθοδος πληρωμής 0,00 €

Υπόλοιπο Πελάτη 0,00 €

Παρατηρήσεις

Προσυμπληρωμένες Παρατηρήσεις

Πρόσθετα Πεδία

Διαμονή από Διαμονή έως Παραστατικό πώλησης

Περίληψη Παραστατικού

Αξία Προ Εκπτώσεως	0,00 €
Καθαρή Αξία	0,00 €
ΦΠΑ Καθ. Αξίας	0,00 €
Σύνολο	0,00 €

- Στο πεδίο του Πελάτη η εφαρμογή θα συμπληρώσει τον ίδιο πελάτη με το παραστατικό παροχής υπηρεσίας. Τα στοιχεία του πελάτη στην Απόδειξη Είσπραξης Φόρου Διαμονής πρέπει πάντα να αντιστοιχούν στον διαμένοντα.

Στην περίπτωση που φτιάχνουμε τον φόρο από Τιμολόγιο/Απόδειξη Παροχής Υπηρεσίας σε επιχείρηση είναι αναγκαίο να έχουμε στον πελάτη τα στοιχεία του διαμένοντα ατόμου. Αυτό μπορούμε να το πετύχουμε κάνοντας εκ νέου «Δημιουργία Πελάτη» μέσα στην απόδειξη εισπραξης φόρου διαμονής.

- Ορίζουμε κατηγορία καταλύματος κάνοντας κλικ στο βελάκι της ήδη υπάρχουσας γραμμής του παραστατικού για να την επεξεργαστούμε. Κάνουμε την επιλογή μας από τις διαθέσιμες επιλογές της λίστας.

Κατάσταση Υποβολής myDATA
 Εκκρεμεί υποβολή παραστατικού

Τύπος Παρ. Απόδειξη Είσπραξης Φόρου Διαμονής

Πελάτης 000000000 - SMITH JOHN

Τύπος ΦΠΑ Χωρίς ΦΠΑ

Μηχανογραφική Μηχανογραφική

Ώρα Έναρξης Ώρα Έναρξης

Χώρα Παράδοσης Ελλάδα

Ημ/νία Έκδοσης 10/08/2022

Ώρα Παράδοσης Ώρα Παράδοσης

Σκοπός Διακίνησης Πώληση

Σειρά -

Σχετικά Παρ. ΑΠΥ, 9, 10/08/2022

Πόρος Εστάλη με email

Στοιχεία χρέωσης

Στοιχεία αποστολής

ΚΩΔΙΚΟΣ	ΠΕΡΙΓΡΑΦΗ	ΠΟΣΟΤΗΤΑ	Μ.Μ.	ΤΙΜΗ	ΕΚΠΤΩΣΗ	ΚΑΘ. ΑΞΙΑ	ΦΠΑ	ΣΥΝΟΛΟ	ΕΠΙΒΑΡ.																												
Κάντε κλικ εδώ για να προσθέσετε νέα σειρά																																					
1000-02-01	Ξενοδοχεία 1-2 αστέρων 0,50 €	1,0		0,50 €	0,000%	0,00 €	0%	0,00 €	0,50 €																												
	<table border="1" style="width: 100%; border-collapse: collapse; font-size: x-small;"> <thead> <tr> <th>Κωδικός</th> <th>Ονομασία</th> <th>Τιμή Μονάδας</th> <th>Συντελεστής ΦΠΑ</th> <th>Κωδικός ΓΠΠΣ</th> </tr> </thead> <tbody> <tr style="background-color: #e0f0ff;"> <td>1000-02-01</td> <td>Ξενοδοχεία 1-2 αστέρων 0,50 €</td> <td style="text-align: right;">0,50 €</td> <td style="text-align: center;">0% - Μηδενικός</td> <td></td> </tr> <tr> <td>1000-02-02</td> <td>Ξενοδοχεία 3 αστέρων 1,50 €</td> <td style="text-align: right;">1,50 €</td> <td style="text-align: center;">0% - Μηδενικός</td> <td></td> </tr> <tr> <td>1000-02-03</td> <td>Ξενοδοχεία 4 αστέρων 3,00 €</td> <td style="text-align: right;">3,00 €</td> <td style="text-align: center;">0% - Μηδενικός</td> <td></td> </tr> <tr> <td>1000-02-04</td> <td>Ξενοδοχεία 5 αστέρων 4,00 €</td> <td style="text-align: right;">4,00 €</td> <td style="text-align: center;">0% - Μηδενικός</td> <td></td> </tr> <tr> <td>1000-02-05</td> <td>Ενοικιαζόμενα - επιπλωμένα δωμάτια - διαμερίσματα 0,50 €</td> <td style="text-align: right;">0,50 €</td> <td style="text-align: center;">0% - Μηδενικός</td> <td></td> </tr> </tbody> </table>	Κωδικός	Ονομασία	Τιμή Μονάδας	Συντελεστής ΦΠΑ	Κωδικός ΓΠΠΣ	1000-02-01	Ξενοδοχεία 1-2 αστέρων 0,50 €	0,50 €	0% - Μηδενικός		1000-02-02	Ξενοδοχεία 3 αστέρων 1,50 €	1,50 €	0% - Μηδενικός		1000-02-03	Ξενοδοχεία 4 αστέρων 3,00 €	3,00 €	0% - Μηδενικός		1000-02-04	Ξενοδοχεία 5 αστέρων 4,00 €	4,00 €	0% - Μηδενικός		1000-02-05	Ενοικιαζόμενα - επιπλωμένα δωμάτια - διαμερίσματα 0,50 €	0,50 €	0% - Μηδενικός							
Κωδικός	Ονομασία	Τιμή Μονάδας	Συντελεστής ΦΠΑ	Κωδικός ΓΠΠΣ																																	
1000-02-01	Ξενοδοχεία 1-2 αστέρων 0,50 €	0,50 €	0% - Μηδενικός																																		
1000-02-02	Ξενοδοχεία 3 αστέρων 1,50 €	1,50 €	0% - Μηδενικός																																		
1000-02-03	Ξενοδοχεία 4 αστέρων 3,00 €	3,00 €	0% - Μηδενικός																																		
1000-02-04	Ξενοδοχεία 5 αστέρων 4,00 €	4,00 €	0% - Μηδενικός																																		
1000-02-05	Ενοικιαζόμενα - επιπλωμένα δωμάτια - διαμερίσματα 0,50 €	0,50 €	0% - Μηδενικός																																		

Μέθο

+

Περίληψη Παραστατικού

- Αφού κάνουμε την επιλογή μας, συμπληρώνουμε το πεδίο «Ποσότητα» στην γραμμή με τον αριθμό των ημερών διαμονής του πελάτη. Η εφαρμογή θα υπολογίσει το τελικό ποσό του φόρου.

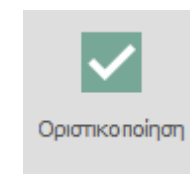
ΚΩΔΙΚΟΣ	ΠΕΡΙΓΡΑΦΗ	ΠΟΣΟΤΗΤΑ	Μ.Μ.	ΤΙΜΗ	ΕΚΠΤΩΣΗ	ΚΑΘ. ΑΞΙΑ	ΦΠΑ	ΣΥΝΟΛΟ	ΕΠΙΒΑΡ.
Κάντε κλικ εδώ για να προσθέσετε νέα σειρά									
1000-02-02	Ξενοδοχεία 3 αστέρων 1,50 €	5,0		1,50 €	0,000%	0,00 €	0%	0,00 €	7,50 €

- Στα πρόσθετα πεδία μπορούμε αν το επιθυμούμε να ορίσουμε και την περίοδο διαμονής του πελάτη.

Πρόσθετα Πεδία + ✎

Διαμονή από	Διαμονή έως	Παραστατικό πώλησης
<input type="text" value="12/08/2022 11:00:00"/>	<input type="text" value="15/08/2022 20:00:00"/>	<input type="text" value="ΑΠΥ, 9"/>

- Ολοκληρώνουμε την έκδοση της Απόδειξης Είσπραξης Φόρου Διαμονής κάνοντας «Οριστικοποίηση».



12. Έκδοση τιμολογίου ενδοκοινοτικού/τρίτων χωρών

Για να δηλώσουμε ένα τιμολόγιο ως ενδοκοινοτικό ή τρίτων χωρών πρέπει να επιλέξουμε την **Χώρα Παράδοσης** και να αλλάξουμε τον **Τύπο ΦΠΑ** σε Μηδενικό. Έπειτα πρέπει να συμπληρώσουμε τα **Στοιχεία Αποστολής** του τιμολογίου.

Τύπος Παρ.	Τιμολόγιο	Μηχανογραφική	Ημ/νία Έκδοσης	26/08/2022	Σειρά
Πελάτης	000000000 - USA CUSTOMER	Ώρα Έναρξης		Ώρα Παράδοσης	
Τύπος ΦΠΑ	Μηδενικό	Χώρα Παράδοσης	United States of America	Σκοπός Διακίνησης	Πώληση

Στοιχεία χρέωσης	Στοιχεία αποστολής
100 LEGENDS WAY BOSTON MA 02114 United States of America	100 LEGENDS WAY BOSTON MA 02114 United States of America

Συμπληρώνουμε το υπόλοιπο παραστατικό κανονικά και κατά την Οριστικοποίηση του, θα εμφανιστεί μήνυμα που θα μας ζητάει να επιλέξουμε την αιτία εξαίρεσης για το μηδενικό ΦΠΑ. Επιλέγουμε το κατάλληλο άρθρο του κώδικα ΦΠΑ.

Προσοχή!

Στο παραστατικό βρέθηκαν γραμμές με συντελεστή ΦΠΑ 0% χωρίς όμως να έχει συμπληρωθεί η υποχρεωτική 'Απία Εξαίρεσης'.

Μπορείτε να συμπληρώσετε αυτόματα την 'Απία Εξαίρεσης' σε όλες τις γραμμές που απουσιάζει, επιλέγοντας μια τιμή από τη λίστα.

Χαρίς ΦΠΑ - άρθρο 14 του Κώδικα ΦΠΑ

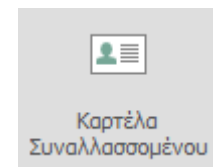
Ναι
Όχι

13. Εξαγωγή καρτέλας συναλλασσόμενου


Από την ενότητα Συναλλασσόμενοι ανοίγουμε τα στοιχεία του συναλλασσόμενου που επιθυμούμε. Στο παράθυρο με τα στοιχεία του εντοπίζουμε την καρτέλα με όνομα «Καρτέλα / Κινήσεις». Επιλέγουμε από το ημερολογιακό εύρος το διάστημα για το οποίο ενδιαφερόμαστε.


Βασικά Στοιχεία Συναλλασσόμενου		Υπεύθυνοι Επικοινωνίας		Καρτέλα / Κινήσεις			
<div style="border: 1px solid gray; padding: 5px;"> <div style="border-bottom: 1px solid gray; padding-bottom: 5px;"> ▼ Καθορισμός Περιόδου Κινήσεων </div> <div style="padding: 5px;"> <div style="display: flex; align-items: center; margin-bottom: 5px;"> <div style="width: 15px; height: 15px; background-color: #c6e0b4; border: 1px solid #6aa84f; margin-right: 5px;"></div> <div style="border: 1px solid #ccc; padding: 2px;">01/01/2022</div> <div style="margin-left: 5px;">▼</div> <div style="margin-left: 5px;">✖</div> </div> <div style="display: flex; align-items: center;"> <div style="width: 15px; height: 15px; background-color: #c6e0b4; border: 1px solid #6aa84f; margin-right: 5px;"></div> <div style="border: 1px solid #ccc; padding: 2px;">31/07/2022</div> <div style="margin-left: 5px;">▼</div> <div style="margin-left: 5px;">✖</div> </div> </div> </div>							
Ημερομηνία	Τύπος Παραστατικού	Σειρά	Αριθμός Παραστατικού	Χειρόγραφο	Χρέωση	Πίστωση	Υπόλοιπο
	Εκ Μεταφοράς			<input type="checkbox"/>			62,00 € ▲
25/02/2022	Τιμολόγιο Παροχής Υπηρεσιών		0000000009	<input type="checkbox"/>	100,00 €	0,00 €	162,00 €
25/02/2022	Τιμολόγιο Παροχής Υπηρεσιών		0000000009	<input type="checkbox"/>	0,00 €	50,00 €	112,00 €
28/02/2022	Τιμολόγιο		0000000006	<input type="checkbox"/>	1.240,00 €	0,00 €	1.352,00 €
06/04/2022	Τιμολόγιο		0000000021	<input type="checkbox"/>	12,00 €	0,00 €	1.364,00 €
07/04/2022	Τιμολόγιο		0000000020	<input type="checkbox"/>	12,00 €	0,00 €	1.376,00 €
07/04/2022	Ακυρωτικό Τιμολογίου Πώλησης		0000000007	<input type="checkbox"/>	-12,00 €	0,00 €	1.364,00 €
07/04/2022	Τιμολόγιο Παροχής Υπηρεσιών		0000000016	<input type="checkbox"/>	10,00 €	0,00 €	1.374,00 €
07/04/2022	Απόδειξη Είσπραξης		0000000008	<input type="checkbox"/>	0,00 €	10,00 €	1.364,00 €
07/04/2022	Ακυρωτικό Απόδειξης Είσπραξης		0000000002	<input type="checkbox"/>	0,00 €	-10,00 €	1.374,00 €
07/04/2022	Απόδειξη Πληρωμής		0000000003	<input type="checkbox"/>	374,00 €	0,00 €	1.748,00 € ▼
Σύνολα:					2.242,00 €	650,00 €	1.654,00 €


Στο πάνω μέρος του παραθύρου πατώντας το κουμπί «Καρτέλα Συναλλασσόμενου» μας εμφανίζεται η Προεπισκόπηση της καρτέλας σε τυπωμένη μορφή. Μπορούμε να εκτυπώσουμε ή να εξάγουμε το αρχείο σε μορφή PDF ή Excel από τα αντίστοιχα κουμπιά. Η επιλογή e-mail προϋποθέτει πως χρησιμοποιούμε την εφαρμογή Outlook στον υπολογιστή.





Προεπισκόπηση □ ×



 Εκτύπωση
Εκτύπωση


 Γρήγορη
 εκτύπωση
Εκτύπωση


 Ζουμ
Ζουμ


 Εξαγωγή
 σε
Εξαγωγή


 E-Mail
 ως
Εξαγωγή


 Κλείσιμο
Κλείσιμο

Σελίδα: 1/1

Καρτέλα Πελάτη

Νομικό Πρόσωπο ΑΦΜ: 800977462 ΑΓ. ΚΩΝΣΤΑΝΤΙΝΟΥ 40 ΜΑΡΟΥΣΙ 15124 Ελλάδα Κινήσεις Περιόδου: 01/01/2022 - 31/07/2022	INVOICESOFT IKE ΔΟΥ: 1135 - ΑΜΑΡΟΥΣΙΟΥ 2103009907	ΧΟΝΔΡΙΚΟ ΕΜΠΟΡΙΟ ΠΡΟΓΡΑΜΜΑΤΩΝ ΗΛΕΚΤΡΟΝΙΚΩΝ ΥΠΟΛΟΓΙΣΤΩΝ support@i-spirit.gr
--	--	--

14. Έκδοση Απόδειξης με ΦΠΑ χώρας εξωτερικού

Μέσα στο παραστατικό της Απόδειξης Λιανικών Συναλλαγών ή Απόδειξης Παροχής Υπηρεσιών επιλέγουμε την **Χώρα Παράδοσης**. Έπειτα εμφανίζεται δίπλα η επιλογή **Απόδοση ΦΠΑ** και επιλέγουμε το ΦΠΑ της χώρας εξωτερικού. Συμπληρώνουμε υποχρεωτικά και τα **Στοιχεία Αποστολής** της απόδειξης.

Τύπος Παρ.	Απόδειξη Λιανικών Συναλλαγών	Μηχανογραφική	Ημ/νία Έκδοσης	26/08/2022	Σειρά	-	AA Παρ/κού	*	
Πελάτης	CY 000000000 - CYPRUS CUSTOMER	Ωρα Έναρξης	Ωρα Παράδοσης		Σχετικά Παρ.	-			
Τύπος ΦΠΑ	Κανονικό	Απόδοση ΦΠΑ	Cyprus 19% 9% 5%	Χώρα Παράδοσης	Cyprus	Σκοπός Διακίνησης	Πώληση	Πόρος	Εστάλη με email



Στοιχεία χρέωσης	Στοιχεία αποστολής
ΔΙΕΥΘΥΝΣΗ ΤΚ ΠΟΛΗ	ΔΙΕΥΘΥΝΣΗ ΤΚ ΠΟΛΗ

Συνεχίζουμε και συμπληρώνουμε το παραστατικό κανονικά. Οι συντελεστές ΦΠΑ της Ελλάδας θα μετατρέπονται σε αυτούς της χώρας που επιλέξαμε.

ΚΩΔΙΚΟΣ	ΠΕΡΙΓΡΑΦΗ	ΠΟΣΟΤΗΤΑ	Μ.Μ.	ΤΙΜΗ	ΕΚΠΤΩΣΗ	ΚΑΘ. ΑΞΙΑ	ΦΠΑ (CY)	ΣΥΝΟΛΟ		
→	...									×
1124	Πωλήσεις εμπορευμάτων 24%	1,0	Τεμάχιο	10,00 €	0,000%	10,00 €	19%	11,90 €	≡	×
1000-03-10	Πωλήσεις εμπορευμάτων 13%	1,0	Τεμάχιο	10,00 €	0,000%	10,00 €	9%	10,90 €	≡	×
1000-03-11	Πωλήσεις εμπορευμάτων 6%	1,0	Τεμάχιο	10,00 €	0,000%	10,00 €	5%	10,50 €	≡	×

15. Συμπλήρωση τελών/φόρων/κρατήσεων στο παραστατικό

Κατά την συμπλήρωση γραμμών στο παραστατικό μας μπορούμε να προσθέσουμε τέλη, φόρους, χαρτόσημα και κρατήσεις πατώντας στο κουμπί που εμφανίζεται στο τέλος της γραμμής αριστερά από το κόκκινο x.

ΚΩΔΙΚΟΣ	ΠΕΡΙΓΡΑΦΗ	ΠΟΣΟΤΗΤΑ	Μ.Μ.	ΤΙΜΗ	ΕΚΠΤΩΣΗ	ΚΑΘ. ΑΞΙΑ	ΦΠΑ	ΣΥΝΟΛΟ		
* Κάντε κλικ εδώ για να προσθέσετε νέα σειρά										
→ 1123	Υπηρεσία	1,0		200,00 €	0,000%	200,00 €	24%	248,00 €		

Θα μας εμφανιστεί το παράθυρο «**Λεπτομερειών Γραμμής Παραστατικού**». Στο παράθυρο αυτό υπάρχουν επιλογές για **Κατηγορίες Τελών, Λοιπών Φόρων, Συντελεστή Χαρτοσήμου και Παρακρατούμενου Φόρου.**

Επίσης υπάρχει πεδίο κάτω δεξιά για **Κρατήσεις.**

Αριστερά από το πεδίο των κρατήσεων μπορούμε να επιλέξουμε από τρεις επιλογές πως επιδρούν οι κρατήσεις με τον παρακρατούμενο φόρο εφόσον υπάρχει και με το πληρωτέο ποσό.

Επιβαρύνσεις

Κατηγορία Τελών

Κατηγορία Λοιπών Φόρων

Κατηγορία Συντελεστή Χαρτοσήμου

Παρακρατούμενος Φόρος

Κατηγορία Παρ. Φόρου

Ποσά Επιβαρύνσεων/Κρατήσεων

Επιβαρύνσεις	<input type="text" value="0,00"/>	0,00 €
ΦΠΑ Επιβαρ.	<input type="text" value="0,00"/>	0,00 €
Παρ. Φόρος	<input type="text" value="0,00"/>	0,00 €
Κρατήσεις	<input type="text" value=""/>	%

- Μειώνει το πληρωτέο ποσό - Μειώνει τον Παρ. φόρο
 ⚠ Μειώνει το πληρωτέο ποσό - Δεν επηρεάζει τον Παρ. φόρο
 ⚠ Δεν επηρεάζει το πληρωτέο ποσό - Δεν επηρεάζει τον Παρ. φόρο

16. Αγορά από μη υπόχρεο εκδότη

Το παραστατικό που εκδίδουμε για την αγορά ειδών από προμηθευτή που δεν έχει την υποχρέωση να εκδώσει παραστατικό είναι ο **Τίτλος Κτήσης μη υπόχρεου εκδότη**, που είναι διαθέσιμο από τα Παραστατικά Αγορών. Ο Προμηθευτής στο παραστατικό αυτό πρέπει να έχει υποχρεωτικά συμπληρωμένα τα στοιχεία ΑΦΜ, Ονοματεπώνυμο, ΤΚ και Πόλη.

Παράδειγμα Τίτλου Κτήσης:

Τύπος Παρ.	Τίτλος Κτήσης μη υπόχρεου εκδότη	Μηχανογραφική	Ημ/νία Έκδοσης	26/08/2022	Σειρά	-	AA Παρ/κού	*
Προμηθευτής	000000000 - ΠΡΟΜΗΘΕΥΤΗΣ DEMO				Σχετικά Παρ.	-		
Τύπος ΦΠΑ	Χωρίς ΦΠΑ		Σκοπός Διακίνησης				Εστάλη με email	

Στοιχεία χρέωσης
ΠΟΛΗ ΤΚ Greece

ΚΩΔΙΚΟΣ	ΠΕΡΙΓΡΑΦΗ	ΠΟΣΟΤΗΤΑ	Μ.Μ.	ΤΙΜΗ	ΕΚΠΤΩΣΗ	ΚΑΘ. ΑΞΙΑ	ΦΠΑ	ΣΥΝΟΛΟ		
*	Κάντε κλικ εδώ για να προσθέσετε νέα σειρά									
→ 1102	Αγορά παγίου	1,0		200,00 €	0,000%	200,00 €	0%	200,00 €		×